

Република Северна Македонија
Republika e Maqedonisë së Veriut
Јавно претпријатие за јавни паркиралишта
Nëntmarrje publike për parkime publike
ГРАДСКИ ПАРКИНГ - ПАРКИНГ У ОУТЕТИТ

Бр.Нр. 02-21/3

23.04.2021 год.-viii
СКОПЈЕ-СНКУР

2020

ГОДИШЕН ИЗВЕШТАЈ



ЈП ГРАДСКИ ПАРКИНГ- СКОПЈЕ

ул. „Македонија“ 11А || www.gradskiparking.com.mk

Годишниот извештај од работењето на ЈП Градски паркинг- Скопје за 2020 година го претставува целокупното дејствување на ова јавно претпријатие чија основна дејност е организирање и уредување на сообраќајот во мирување во рамки на градот Скопје

ГОДИШЕН ИЗВЕШТАЈ

ОД РАБОТЕЊЕТО НА

ЈП ГРАДСКИ ПАРКИНГ- СКОПЈЕ

ЗА 2020 ГОДИНА



ГОДИШЕН ИЗВЕШТАЈ

2020

Почитувани,

Пред Вас се наоѓа Годишниот извештај од работењето на Јавното претпријатие за јавни паркиралишта Градски паркинг- Скопје за 2020 година. Страници кои сведочат за работата, секојдневните обврски и предизвици со кои се соочуваше претпријатието во услови на светската пандемија која го обзема целокупното живеење на нашата планета. На сите Вас заинтересирани граѓани кои ја следите нашата работа, Ви го претставуваме Извештајот од нашето работење кој е една од алатките на отчетност и транспарентност која ние како јавен сервис на граѓаните во делот на уредување на сообраќајот во мирување ја користиме.

Постоиме за Вас, со цел да внесеме ред во сообраќајниот хаос кој во денешни услови завзема голем дел од нашето секојдневие. Патуваме до работното место, образовните установи, здравствените домови, пријателите, патуваме до топлината на своите домови. Голем дел од нашето секојдневие го поминуваме во рамки на сообраќајниот метеж, барајќи слободно место за паркирање. Тука можеме заедно да делуваме и да го подобриме тој сегмент од нашето живеење.

Во Годишниот извештај ќе најдете податоци за целокупното делување на претпријатието во текот на 2020 година, поткрепено со финансиски извештаи. Главен печат на оваа година беше пандемијата наречена ковид 19 која го зачини секојдневието во светски рамки. Скоро сите стопански гранки беа засегнати од истата, доколку може да се зборува за одреден развој, тој беше на многу ниско ниво. Извештајот што следува ќе Ви го покаже истото. Пред нас е нова година во која фокусирано ќе се ангажираме во нашата работа со цел да ги исполниме Вашите потреби во рамки на нашите можности и овластувања. Наша цел е да го подобриме квалитетот на животот на граѓаните на главниот град во делот на нашето делување. Нашата одговорност не е мала и ни претставува чест да придонесеме и оставиме позитивен печат во рамки на нашите ангажирања.

На Вас останува да не следите, да ни укажувате на Вашите потреби и проблеми и заедно да се радуваме во создавањето поубаво место за живеење бидејќи успехот зависи од сите нас.

Со почит,

Директор,
М-р. Борче Јакимовски

ЈП ГРАДСКИ ПАРКИНГ- СКОПЈЕ | ул. „Македонија“ бр. 11А, 1000 Скопје



СОДРЖИНА

1. <i>ВОВЕД</i>	стр. 4
1.1 Општи податоци	стр. 4
1.2 Дејност	стр. 5
1.3 Организациона поставеност	стр. 7
2. <i>ВРАБОТЕНИ</i>	стр. 10
2.1 Број на вработени	стр. 10
2.2 Промени во структурата на вработени	стр. 11
2.2.1 Етничка структура	стр. 13
2.2.2 Образовно/ квалификациона структура	стр. 13
2.2.3 Старосна структура	стр. 14
3. <i>ПАРКИНГ ПОВРШНИ И БРОЈ НА ПАРКИНГ МЕСТА</i>	стр. 15
3.1 Историски осврт	стр. 16
3.2 Табеларен приказ на паркинг места	стр. 18
4. <i>СЕКТОР ПАЈАК</i>	стр. 21
5. <i>ФИНАНСИСКИ ИЗВЕШТАИ</i>	стр.22
5.1 Биланс на успех	стр.23
5.2 Биланс на состојба	стр.54
6. <i>ЗАКЛУЧОК ОД РАБОТЕЊЕТО И ПОНАТАМОШНИОТ РАЗВОЈ</i>	стр.59



1. ВОВЕД

1.1. ОПШТИ ПОДАТОЦИ

Назив на субјектот:	Јавно претпријатие за јавни паркиралишта Градски Паркинг- Скопје
Скратен назив:	ЈП Градски Паркинг- Скопје
Седиште на субјектот:	ул. „Македонија“ бр.11а
ЕДБ на субјектот:	МК 4030003493220
Идентификационен број:	5808855

Јавното претпријатие за јавни паркиралишта Градски Паркинг- Скопје е основано со Одлука на Совет на Град Скопје број 09-3080/1 од 20.10.2003 година; запишано во Трговски регистар при Основен Суд Скопје 1 во Скопје под трговски број 4500/03 од 13.11.2003 година.

Основач и сопственик на Јавното претпријатие е Град Скопје со седиште на бул. „Илинден“ број 82 и ги има сите права и обврски кои произлегуваат од Закон и другите прописи.

Согласно потребата од усогласување со законските прописи, со цел да се овозможи поефикасно, поекономично работење и понатамошно опстојување на Претпријатието, Управниот Одбор на седница одржана на ден 07.07.2006 година со Одлука број 02-592/2 има донесено Статут на Претпријатието. Стаутот на ЈП Градски паркинг- Скопје повеќе пати е изменет и дополнет:

- „Статутарна Одлука за изменување на Статутот на ЈП Градски паркинг- Скопје“ со арх. бр. 02-992/4 од 17.11.2006 година;
- „Статутарна Одлука за изменување на Статутот на ЈП Градски паркинг- Скопје“ арх. бр. 02-1279/3 од 25.12.2008 година;
- „Одлука за измена на Статутот на ЈП Градски паркинг- Скопје“ со арх. бр. 02-892/5 од 25.11.2011 година;
- „Одлука за измена на Статутот на ЈП Градски паркинг- Скопје“ арх. бр.02-109/8 од 13.02.2013 година;

- „Одлука за изменување и дополнување на Статутот на ЈП Градски паркинг- Скопје“ арх. бр. 02-445/4 од 03.09.2013 година и
- „Одлука за изменување и дополнување на Статутот на ЈП Градски паркинг- Скопје“ арх. бр. 02-520/10 од 29.12.2016 година
- „Одлука за изменување и дополнување на Статутот на ЈП Градски паркинг- Скопје“ арх. бр. 02-211/7 од 23.04.2019 година.

Со Статутот на ЈП Градски Паркинг- Скопје поблиску се уредува организацијата и начинот на вршење на дејноста, управувањето и раководењето, општите акти и постапката за нивно донесување како и други прашања од значење за вршење на дејноста и работата на Јавното претпријатие.

1.2 ДЕЈНОСТ

Јавното претпријатие за јавни паркиралишта Градски Паркинг– Скопје е правно лице кое врши дејност од јавен интерес од областа на сообраќајот како стопанска дејност од јавен интерес за градот Скопје.

Претежна дејност на Претпријатието е под шифра:

52.21 Други придружни активности во копнениот сообраќај

- активност врзана за копнен превоз на патници, животни или стоки,
- работа на станични објекти како што се железнички станици, станици за ракување со стоки,
- тековно одржување и помали поправки на возниот парк,
- работа на патишта, мостови, тунели, паркиралишта или гаражи, паркиралишта за велосипеди,
- чување на станбени приколки во зима,
- отстранување на непрописно паркирани возила,
- отстранување на хаварисани возила од јавните површини.

Покрај претежната дејност, Претпријатието обавува и други дејности, и тоа:

96.01 Перење и хемиско чистење на текстилни и крзнени предмети,

96.09 Останати лични услужни дејности неспомнати на друго место,

82.99 Останати деловни помошни услужни дејности неспомнати на друго место,

68.20 Издавање и управување со сопствен недвижен имот или недвижен имот земен под закуп (лизинг) и

45.20 Одржување и поправка на моторни возила.

ЈП Градски Паркинг– Скопје во правниот промет и односите со трети лица настапува во свое име и за своја сметка, единствено во рамки на дејноста која е запишана во регистарот. Овластено лице кое го застапува претпријатието е Директор. За обврските кон трети лица, превземени во свое име и за своја сметка, Претпријатието одговара со целиот свој имот.

Средствата за вршење на дејноста се обезбедуваат од:

- Приходи кои ги остварува Претпријатието,
- Буџет на Град Скопје,
- Кредитни средства и други извори на средства во согласност со Закон и
- Донации.

Своето работење и развој, Претпријатието го темели врз „Програма на инвестиции“ за која согласност дава Совет на Град Скопје.

Платниот промет го извршува преку повеќе банки, со следните жиро сметки:

- 300000001800259 Комерцијална Банка
- 300000002923422 Комерцијална Банка
- 300000002923519 Комерцијална Банка
- 300000002923616 Комерцијална Банка
- 300000002923713 Комерцијална Банка
- 300000004445158 Комерцијална Банка
- 210058088550178 НЛБ Банка
- 280108101592254 Силк Роуд Банка
- 320100002538006 Централна Кооперативна Банка

1.3 ОРГАНИЗАЦИСКА ПОСТАВЕНОСТ

ЈП Градски Паркинг- Скопје во вршење на дејност од јавен интерес е организирано на начин кој обезбедува единственост, ефикасност и максимален успех во процесот на работење.

Претпријатието дејствува во рамки на организациони единици, според однапред определен План и Програма.

Го сочинуваат повеќе Сектори и самостојни Одделенија:

- Сектор Канцеларија на Директор,
- Одделение за внатрешна ревизија
- Одделение за човечки ресурси
- Сектор Јавни паркиралишта ,
- Сектор Пајак,
- Сектор за финансии, сметководствени работи и јавни набавки,
- Сектор за Правни и општи работи и
- Сектор за Комерција и маркетинг.

Внатрешната организациска поставеност на Претпријатието подетално се уредува со акт „Правилник за организација на Претпријатието“.

Органи на управување на Претпријатието се:

- Управен Одбор,
- Директор и
- Надзорен Одбор за контрола на материјално- финансиското работење.

Управен Одбор е орган на управување на Претпријатието кој го именува Совет на Град Скопје со Решение за именување членови на Управен Одбор. Мандатот на членовите на

Управниот Одбор не може да биде подолг од 4 (четири) години. Управниот Одбор во ЈП Градски Паркинг- Скопје брои 13 (тринаесет) члена од кои се одбира Претседател на Одборот. Претседателот на Управниот Одбор ги свикува и раководи со седниците, ги потпишува актите, се грижи за извршување на актите и врши и други работи утврдени со Деловникот за работа на Управниот Одбор. Одговорноста на Управниот Одбор се утврдува согласно одредбите од Законот за јавни претпријатија и Законот за трговски друштва кои се однесуваат на органите на управување.

Членови во состав на Управен Одбор на Претпријатието се:

1. Славе Еленовски - Претседател
2. Александра Николовска
3. Весна Стоименовска
4. Никола Божиноски
5. Дарко Величковски
6. Васко Димовски
7. Џеват Селами
8. Екрем Дардишта
9. Азис Максумовиќ
10. Амир Мустафа
11. Нури Бакиу
12. Рамадан Сали
13. Дарко Пандевски

Директор е орган на раководење на Претпријатието кој го именува односно, разрешува Градоначалник на Град Скопје врз основа на Јавен оглас. Мандатот на Директор трае 4 (четири) години. Правата и должностите на Директор на Претпријатието поблиску се дефинирани во Статутот на Јавното претпријатие. За резултатите од своето работење, Директорот е одговорен пред Градоначалник на Град Скопје. Одговорноста на Директорот се утврдува согласно одредбите од Законот за јавни претпријатија и Законот за трговски друштва кои се однесуваат на органите на управување. Директорот може да определи вработен во Претпријатието кој би го заменува во негово отсуство или спреченост при вршење на функцијата, со права и обврски за кои ќе го овласти Директорот, согласно Закон и Статут на Јавното претпријатие.



Надзорен Одбор за контрола на материјално- финансиско работење е орган кој врши контрола на материјалното и финансиско работење на Претпријатието. Го именува односно, разрешува Совет на Град Скопје со Решение за именување односно, разрешување членови на Надзорен Одбор. Времетраењето на мандатот на членовите не може да биде подолг од 4 (четири) години. Надзорниот Одбор за материјално- финансиска контрола во ЈП Градски Паркинг- Скопје брои 5 (пет) члена од кои еден се избира за Претседател. Одговорноста на членовите на Надзорниот Одбор се утврдува согласно одредбите од Законот за трговски друштва кои се однесуваат на органите на управување. Надзорниот Одбор задолжително се состанува најмалку 4 (четири) пати во годината. За резултатите од извршените контроли, Надзорниот Одбор го известува Управниот Одбор, Советот на Град Скопје, Министерството за финансии и Министерството за транспорт и врски, како надлежно Министерство.

Членови во состав на Надзорниот Одбор на Претпријатието:

1. Тодор Пачаџиев - Претседател
2. Кристина Поповска
3. Бобан Вељановски
4. Иљаз Бајрамов
5. Наталија Спировска (назначена од месец Февруари 2021 година)



2. ВРАБОТЕНИ

Бројот на вработени во ЈП Градски Паркинг- Скопје на ден 31.12.2020 година, согласно кадровската евиденција, изнесува 254 (двеста педесетичетири) лица вработени со Договор на неопределено време и 17 (седумнаесет) вработени со Договор на определено време преку Агенција за времени вработувања.

2.1 БРОЈ НА ВРАБОТЕНИ

	ДОГОВОР НА НЕОПРЕДЕЛЕНО ВРЕМЕ	АГЕНЦИЈА ЗА ВРАБОТУВАЊЕ ДОГОВОР НА ОПРЕДЕЛЕНО ВРЕМЕ
Состојба на 31.12.2019 година	249	27
Вработени во 2020 година	+ 20	+7
Заминати	- 15	-17
Состојба на 31.12.2020 година	254	17

Најголем дел од вработените односно, 147 (сто четириесет и седум) лица се ангажирани во Сектор Јавни паркиралишта. Одделението за односи со корисници, кое функционира во склоп на овој сектор, има 20 (дваесет) вработени и Одделение за катни гаражи, исто така во рамки на споменатиот сектор, во кое се ангажирани 5 (пет) лица. Понатаму, Сектор Пајак функционира со 44 (четириесет и четири) вработени; Сектор за правни и општи работи има 6 (шест) вработени лица; Сектор за финансии функционира со 9 (девет) вработени, Одделение за јавни набавки има 1 (едно) ангажирано лице и Сектор за комерција и маркетинг работи со 7 (седум) вработени. Во Сектор Канцеларија на Директор се ангажирани 8 (девет) вработени лица, во Одделение за внатрешна ревизија 1 (еден) вработен, Одделението за внатрешна контрола е со 4 (четири) вработени и во Одделение за човечки ресурси има 2 (двајца) вработени.

Флукуација на вработените во рамки на одделни сектори и одделенија е резултат на потребите на истите, увидувањата и решенијата согласно направените анализи за најдобро учество на одреден работник во вршење на зададените задачи и обврски, измените во

организациската структура на Претпријатието како и промените во систематизацијата на работните места.

Во прилог даваме споредбени показатели за промените во однос на човечките ресурси/ вработениот кадар во претпријатието, број на вработени во 2019 година наспроти 2020 година, претставени табеларно и графички. Промените се на многу ниско ниво што лесно се забележува на графиконот.

Оваа година во текот на месец Февруари, вработени се 20 (дваесет) лица: петнаесет лица во Сектор Јавни паркиралишта и пет лица во Сектор Пајак.

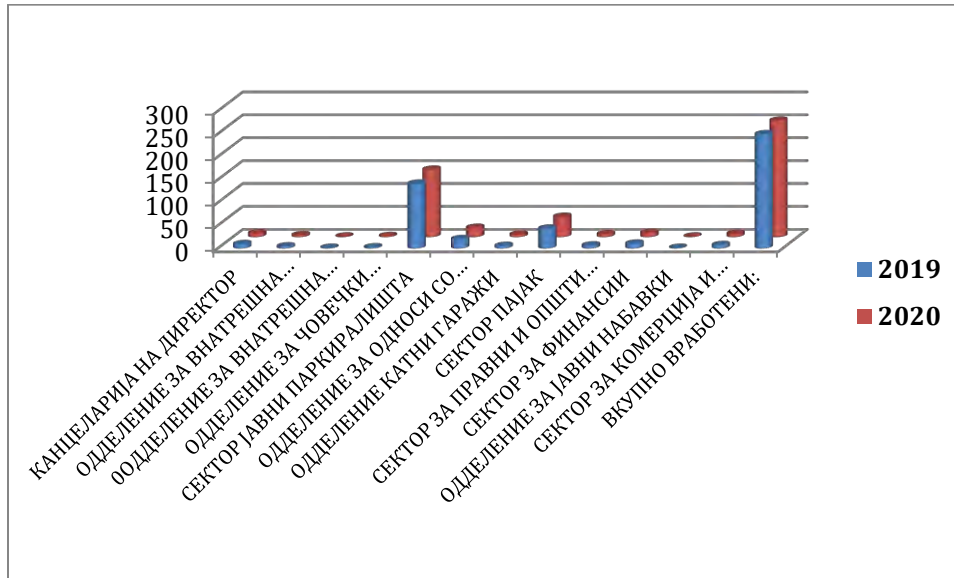
Во текот на 2020 година, петнаесет лица го имаат прекинато работниот однос по разни основи и тоа: девет лица го имаат исполнето својот работен стаж односно, се заминати во пензија, на едно лице работниот однос му бил ставен во мирување, три лица од вработените користеле неплатено отсуство но, истите не се вратиле на работа и се имаат стекнато со Договор за престанок на работниот однос- отказ и едно лице е починато.

2.2 ПРОМЕНИ ВО СТРУКТУРАТА НА ВРАБОТЕНИ (ТАБЕЛАРЕН ПРИКАЗ)

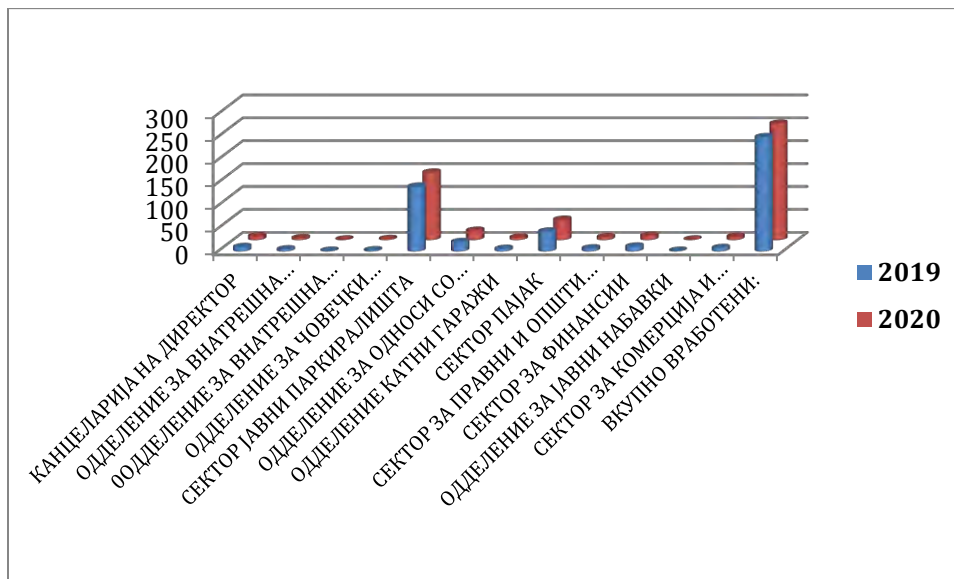
опис	БРОЈ НА ВРАБОТЕНИ (ДОГОВОР НА НЕОПРЕДЕЛЕНО ВРЕМЕ)			БРОЈ НА ПРИВРЕМЕНО ВРАБОТЕНИ		
	2019	2020	+ / -	2019	2020	+ / -
1	2	3	4	5	6	7
КАНЦЕЛАРИЈА НА ДИРЕКТОР	9	8	-1	0	1	0
ОДДЕЛЕНИЕ ЗА ВНАТРЕШНА КОНТРОЛА	4	4	0	0	0	0
ОДДЕЛЕНИЕ ЗА ВНАТРЕШНА РЕВИЗИЈА	1	1	0	0	0	0
ОДДЕЛЕНИЕ ЗА ЧОВЕЧКИ РЕСУРСИ	2	2	0	1	1	0
СЕКТОР ЈАВНИ ПАРКИРАЛИШТА	141	147	+15/-9	16	9	-7
ОДДЕЛЕНИЕ ЗА ОДНОСИ СО КОРИСНИЦИ	20	20	0	3	2	0
ОДДЕЛЕНИЕ КАТНИ ГАРАЖИ	5	5	0	0	0	0
СЕКТОР ПАЈАК	43	44	+5/-4	6	3	-3
СЕКТОР ЗА ПРАВНИ И ОПШТИ РАБОТИ	6	6	0	0	0	0
СЕКТОР ЗА ФИНАНСИИ	10	9	-1	1	1	0
ОДДЕЛЕНИЕ ЗА ЈАВНИ НАБАВКИ	1	1	0	0	0	0
СЕКТОР ЗА КОМЕРЦИЈА И МАРКЕТИНГ	7	7	0	0	0	0
ВКУПНО ВРАБОТЕНИ:	249	254	-5	27	17	+ 10

2.2 ПРОМЕНИ ВО СТРУКТУРАТА НА ВРАБОТЕНИ (ГРАФИЧКИ ПРИКАЗИ)

ВРАБОТЕНИ СО ДОГОВОР НА НЕОПРЕДЕЛЕНО ВРЕМЕ



ВРАБОТЕНИ СО ДОГОВОР НА ОПРЕДЕЛЕНО ВРЕМЕ (ПРИВРЕМЕНО ВРАБОТЕНИ)



Подолу даваме податоци за етничката, образовна и старосна и структура на вработените.

2.2.1. ЕТНИЧКА СТРУКТУРА

ГОДИНА	МАКЕДОНЦИ	АЛБАНЦИ	ТУРЦИ	РОМИ	СРБИ	БОШЊАЦИ	ВЛАСИ	ХРВАТИ
1	2	3	4	5	6	7	8	9
2019	200	31	1	3	6	4	3	1
2020	196	39	1	3	7	4	3	1



2.2.2. ОБРАЗОВНА/ КВАЛИФИКАЦИСКА СТРУКТУРА

Табеларно и графички ја претставуваме структурата на образование на вработениот кадар во Претпријатието. Од приказот може да забележиме дека најголем број од вработените лица се вработени врз основа на средно стручно образование. Меѓутоа, образованието со кое одреден вработен се има стекнато или го поседува, не секогаш се совпаѓа со образованието кое што е потребно за работното место кое го извршува.

ОБРАЗОВАНИЕ	ОСНОВНО	СРЕДНО	ВИШО	ВИСОКО	ПОСТДИПЛОМСКО	ВКУПНО:
1	2	3	4	5	6	7
2019	3	194	4	40	8	249
2020	3	201	2	40	8	254



2.2.3. СТАРОСНА СТРУКТУРА (ВОЗРАСТ НА ВРАБОТЕНИТЕ)

Во 2020 година, девет вработени се заминати во пензија. Одредени вработени, на свое барање доставувајќи писмена Изјава, го имаат продолжено својот Договор за вработување и по стекнување на условите за заминување во пензија (минимум 15 години работен стаж и навршена старост од 62 односно, 64 години).

ГОДИНИ	20-24	25-29	30-34	35-39	40-44	45-49	50-54	55-59	60-64	НАД 64
1	2	3	4	5	6	7	8	9	10	11
2019	2	10	31	47	41	37	36	20	22	3
2020	2	14	31	44	43	42	37	23	15	3





3. СОСТОЈБА СО ПАРКИНГ ПОВРШИНИ И БРОЈ НА ПАРКИНГ МЕСТА

Во делот на организирање на сообраќајот во мирување и оспособување паркинг места во рамки на градот Скопје, ЈП Градски паркинг- Скопје заклучно месец Декември 2020 година за потребите на граѓаните има ставено во употреба **9396 паркинг места** од кои:

- **1981** паркинг места на т.н. „затворени“ јавни паркиралишта, каде начинот на работа е организиран преку паркинг систем кој употребува електронска наплатна рампа при контрола на влезно- излезните партии,
- **6365** паркинг места на јавните површини наменети за паркирање, каде паркирањето е зонски организирано, и
- **1050** паркинг места се ставени во употреба преку третиот вид на уредување и организирање на сообраќајот во мирување- паркирање во катна гаража кој што претпријатието го вовеле 2013 година со ставање во функција на катната гаража „26 Јули“.

ГРАФИЧКИ ПРИКАЗ



3.1. ИСТОРИСКИ ОСВРТ

Бројот на паркинг места кои Претпријатието ги уредува и организира за работа, ставајќи ги во употреба за потребите на граѓаните на главниот град, е **променлив**. Намалувањето на бројот на паркинг површини и паркинг места не зависи од работењето на јавното претпријатие. Сообраќајните проекти за кои Град Скопје има доделено Решение за уредување на сообраќајот во мирување се од времен карактер. Оттука, со паркиралиштата кои ни се доделени, Претпријатието стопанисува определено време. При спроведување или менување на урбанистичките планови (ДУП односно, ГУП) се менува и организацијата на сообраќајот во мирување при што се менуваат сообраќајните проекти, Решението за уредување на сообраќајот во мирување, на крај и бројот на паркинг површини и паркинг места.

Во текот на **2020 година**, во услови на светска криза предизвикана од пандемија, Претпријатието сепак успеа да уреди дополнителен број на паркинг места. Не беа отворени нови јавни паркиралишта или зони но, се работеше на проширување и реновирање на веќе постоечките. Во оваа смисла, се работеше на проширување на паркинг местата на подзона Д62 за дополнителни 123 паркинг места, потоа подзона А01 каде се изведоа дополнителни 13 паркинг места, и на јавното паркиралиште во склоп на Клинички Центар Мајка Тереза каде јавното претпријатие обезбеди дополнителни- 261 паркинг место.

Беа поставени два нови влезно- излезни терминали, и тоа на јавните паркиралишта „Дом на печат“ и на Клинички Центар Мајка Тереза. На Клинички Центар се постави и нов монтажен објект за наплата.

Целосна реконструкција на паркиралишта во 2020 година беа спроведени на јавното паркиралиште Клинички Центар Мајка Тереза и на јавната површина наменета за паркираше- зона Д4. Оваа, 2020 година се поставија и нови инфо табли на јавната површина- зона Д62.

Доколку го споредиме бројот на паркинг места во 2020 година¹ со 2019 година², ќе воочиме дека Претпријатието ставило на користење на граѓаните дополнителни 397 места наменети за паркирање.

¹ 2020 година вкупниот број паркинг места изнесува 9396.

² 2019 година вкупниот број паркинг места изнесувал 8999.



Во текот на **2019 година** претпријатието оспособило дополнителни 921 паркинг места од кои 117 паркинг места се кај “затворени” јавни паркиралишта и 804 паркинг места, во рамки на второ воведениот начин на паркирање- зонско паркирање, со што бројот на организиран сообраќај во мирување се зголеми на 35 (триесет и пет) јавни површини наменети за паркирање.

На Јавното паркиралиште „Комплекс Клиники Мајка Тереза“ на ул. Мајка Тереза бр. 41а се уредени дополнителни 117 места.

Со почеток на 01 Јуни 2019 година започнаа со работа две новоуредени подзони:

- ✓ зона Б10 (во непосредна околина на административните згради на ЈП Водовод и канализација- Скопје и Царинската Управа; оваа зона опфаќа дел од улиците Новопроектирана, Лазар Личеновски и Загребачка) и нуди 24 паркинг места и
- ✓ зона Д2 (во рамки на Општина Аеродром, во непосредна околина на ТЦ Три Бисери) со 780 места наменети за паркирање.

Во **2018 година** беа уредени 309 паркинг места исто така кај јавните површини наменети за паркирање или зонско паркирање. Формирана беше нова, портокалова нулта (0) зона и три подзони:

- ✓ зона А0 (Средно Водно): без временско ограничување при паркирањето,
- ✓ зона А02 (Пантелејмон): без временско ограничување при паркирањето,
- ✓ зона А06 (Максим Горки): со временско ограничување при паркирањето од 2 часа.

Услугата на овие три подзони изнесува 100 денари за првиот час паркирање и 50 денари за секој нареден час. Поради локацијата на зоните А0 и А02 кои се наоѓаат на падините на планината Водно- Средно Водно и Пантелејмон, работата е организирана за време на викендите и државните празници кога фреквентноста на возила е поголема и кога има потреба од контрола на сообраќајот во мирување.

Бројот на паркинг места, споредбено Декември 2015- Декември 2016- Декември 2017 година е ист, останува непроменет и изнесува 8015 паркинг места.

Во текот на 2013 година, со затворање на јавните паркиралишта „Плоштад“, „Музеј на Град Скопје“ 1 и „Музеј на Град Скопје“ 2, бројот беше намален за 355 паркинг места

организирани на начин кој употребува рампа при контрола на наплатата кај влезно-излезните партии.

ТАБЕЛАРНИ ПРИКАЗИ НА ЈАВНИТЕ ПАРКИРАЛИШТА

Приложуваме табеларно претставена состојба на уредени јавни паркиралишта, јавни површини наменети за паркирање и катни гаражи доделени на стопанисување на Јавното Претпријатие Градски паркинг- Скопје, за период од Јануари до Декември 2019 година.

Табеларните прикази содржат следни информации:

- точен назив на јавното паркиралиште, површина наменета за паркирање- зона или катна гаража;
- степен на ограничување кај „затворените“ јавни паркиралишта (прв, втор или трет степен на ограничување, во зависност од близината/ оддалеченоста од централното градско подрачје) односно, зоната во која се наоѓа јавната паркинг површина (портокалова 0 зона, црвена А зона, жолта Б зона, зелена Ц зона или бела Д зона);
- цена на услуга: од час, месечна и годишна претплата;
- точна локација на која се простира паркинг површината;
- површина, изразена во m² и
- вкупен број паркинг места со кои располага, број на паркинг места наменети за лица со посебни потреби како и паркинг места/ стојалишта за такси возила, камиони и паркинг места наменети за полнење електромобили.

КАТНИ ГАРАЖИ

РЕД. БР.	НАЗИВ НА КАТНА ГАРАЖА	ЛОКАЦИЈА	ПОВРШИНА m ²	БРОЈ НА ПАРКИНГ МЕСТА+ ЛПП (ВКУПНО)	МЕСТА ЗА ПОЛНЕЊЕ ЕЛЕКТРОМОБИЛИ
1	2	3	4	5	6
	ЦЕНА НА УСЛУГА: 30 ДЕН./ ЧАС		МЕСЕЧНА ПРЕТПЛАТА- 2 000 ДЕН.		ГОДИШНА ПРЕТПЛАТА- 20 000 ДЕН.
1	КАТНА ГАРАЖА „26 ЈУЛИ“	ул. „Св. Кирил и Методиј“	15873 m ²	428+17 (445)	1
2	КАТНА ГАРАЖА „БЕКО“	ул. „Даме Груев“ бр. 14	29183 m ²	589+16 (605)	2
			ВКУПНО:	1050	3

ГОДИШЕН ИЗВЕШТАЈ

2020

„ЗАТВОРЕНИ“ ЈАВНИ ПАРКИРАЛИШТА

РЕД. БР.	НАЗИВ НА ЈАВНО ПАРКИРАЛИШТЕ	ЛОКАЦИЈА	ПОВРШИНА m ²	БРОЈ НА ПАРКИНГ МЕСТА+ ЛПП (ВКУПНО)
1	2	3	4	5
ВТОР СТЕПЕН НА ОГРАНИЧУВАЊЕ		ЦЕНА НА УСЛУГА 35 ДЕН./ ЧАС	МЕСЕЧНА/ ГОДИШНА ПРЕТПЛАТА: 3.000/ 30.000 ДЕН.	
1	КОЧО РАЦИН	бул. „Кочо Рацин“ тех. бр. 35	3867 m ²	175+2 (177)
2	ГРАДСКА БОЛНИЦА	ул. „Филип Втори Македонски“ тех. бр. 490	3.411 m ²	108+3 (111)
3	ЗОИЛ	ул. „Стив Наумов“ тех. бр. 18	2.317 m ²	123
ТРЕТ СТЕПЕН НА ОГРАНИЧУВАЊЕ		ЦЕНА НА УСЛУГА: 25 ДЕН./ ЧАС	МЕСЕЧНА/ ГОДИШНА ПРЕТПЛАТА: 2.000/ 20.000 ДЕН.	
4	ТУТУНСКИ КОМБИНАТ³	ул. „Пролет“ бб	3.283 m ²	128+4 (132)
5	ТРЕСКА	ул. „Народен Фронт“ тех. бр. 1	4.271 m ²	95 + 3 (98)
6	АМСМ	бул. „М.Т.Гологанов“ тех. бр. 332	1.591,55 m ²	107+ 4 (111) + 6 за камиони
7	ДОМ НА ПЕЧАТ	бул. „Св. Кирил и Методиј“ бр.1	4.170 m ²	169+4 (173)
8	НАРОДЕН ФРОНТ	ул. „Народен Фронт“ бб	2.658 m ²	96 + 3 (99)
9	ГОВ „8ми СЕПТЕМВРИ“	ул. „Париска“ тех. бр. 901	1.283 m ²	44+2 (46)
10	Комплекс Клиники „МАЈКА ТЕРЕЗА“	ул. „Мајка Тереза“ бр. 41а	31.251 m ²	634 +16 (650) +261 во 2020 (вкупно: 911)
			ВКУПНО:	1981 +6 за камиони

ЈАВНИ ПОВРШНИ НАМЕНЕТИ ЗА ПАРКИРАЊЕ- ЗОНИ

РЕД. БР.	ЈАВНА ПОВРШИНА НАМЕНЕТА ЗА ПАРКИРАЊЕ	ЛОКАЦИЈА (ПО ПРОЕКТ)/ тех. бр.	ЗОНА	ПОВРШИНА m ²	ПАРКИНГ МЕСТА ЗА МОТОРИ	ПАРКИНГ МЕСТА+ЛПП (ВКУПНО)
1	2	3	4	5	6	7
НУЛТА ПОРТОКАЛОВА ЗОНА (0)		БЕЗ ВРЕМЕНСКО ОГРАНИЧУВАЊЕ НА ПАРКИРАЊЕ/ РАБ. БРЕМЕ- ВИКЕНД И ДРЖАВНИ ПРАЗНИЦИ				
		ЦЕНА НА УСЛУГА 100 ДЕН. ПРВ ЧАС/ 50 ДЕН. СЕКОЈ НАРЕДЕН ЧАС				
1	Средно Водно	ул. Тодор Александров 110А Скопје- Центар	А0			40+114
2	Агромеханика	бул. ВМРО	А01	825 m ²	2	28+1 (29) +13 во 2020 (вкупно: 42)
3	Максим Горки	ул. Максим Горки бб	А06	1.640 m ²		86+3 (89)

³ На 01 Јуни 2017 година, јавното паркиралиште „Тутунски комбинат“ го менува режимот на работа: од мануелен систем на работа и употреба на рачна наплатна рампа (40 ден./ час) во електронски влезно- излезен паркинг систем (трет степен на ограничување односно, 25 ден./час) со што сите „затворени“ јавни паркиралишта со кои стопанисува претпријатието добија нов, модерен електронски влезно- излезен паркинг систем.

ГОДИШЕН ИЗВЕШТАЈ

2020

ПРВА ЦРВЕНА ЗОНА (А)		ВРЕМЕНСКО ОГРАНИЧУВАЊЕ НА ПАРКИРАЊЕ- 2 ЧАСА/	ЦЕНА НА УСЛУГА 45 ДЕН./ ЧАС			
4	Даме Груев 1	ул. Даме Груев бб	A3	1.624 m ²	2	51 + 2 (52)
5	Даме Груев 2	ул. Даме Груев бб	A4	4.345 m ²	2	82+3 (85)
6	Орце Николов (мал ринг)	ул. Орце Николов бб	A5	1.183 m ²	2	38+1 (39)
7	Камен Мост	Црвена Скопска Општина бб	A8	1.920 m ²	2	146+5+7 такси (158)
ВТОРА ЖОЛТА ЗОНА (В)		ВРЕМЕНСКО ОГРАНИЧУВАЊЕ НА ПАРКИРАЊЕ- 4 ЧАСА/	ЦЕНА НА УСЛУГА 35 ДЕН./ ЧАС			
8	М.Х. Јасмин- Бристол 1	бул. Св.Кирил и Методиј бб	B2	2.435 m ²	2	57
9	М.Х. Јасмин- Бристол 2	бул. Св.Кирил и Методиј бб	B3	408 m ²	2	44+2 (46)
10	Гимназија Јосип Броз Тито	ул. Димитрија Чуповски тех.бр.	B6	390 m ²	2	25+1(26)
11	Илинден	ул. Стив Наумов бб	B7	924 m ²	2	74+3 (77)
12	ЈП Водовод и канализација	ул. Новопроектирана, Лазар Личеновски и Загребачка	B10	4381,47m ²		24
ТРЕТА ЗЕЛЕНА ЗОНА (С)		ВРЕМЕНСКО ОГРАНИЧУВАЊЕ НА ПАРКИРАЊЕ- 6 ЧАСА/	ЦЕНА НА УСЛУГА 25 ДЕН./ ЧАС			
13	Коста Шахов	ул. Коста Шахов бб	C8	350 m ²	2	7
14	Дебарца, Тримпаре, Шахов (кај Методистичка Црква)	ул. Дебарца бб, ул. Никола Тримпаре бб ул. Коста Шахов бб	C9	450 m ²	2	21
15	Орце Николов	ул. Орце Николов бб	C11	1.375 m ²	4	111+1 (112)
16	Ѓуро Ѓаковиќ	ул. Ѓуро Ѓаковиќ бб	C15	800 m ²	4	64
17	Ленинова (Дебар Маало)	ул. Аминта Трети бб	C17	522,5 m ²	2	38
18	Универзална Сала	ул. Костурски херои 280	C19	985 m ²	2	25+1 (26)
19	Транспортен Центар	ул. Борис Кидрич, ул. Беласица, ул. 23 Октомври и Пошта- ул. Никола Карев	C33	1.152m ²	2	125+5+6 такси (136)/ 168+4 (172) (308)
20	Транспортен Центар	ул. Никола Карев кај Депо Пајак	C35	4.751m ²	2	51+2 (53)
21	Комплекс Објекти: Судска Палата, МАНУ, МТВ	ул. Кеј Димитар Влахов	C45	4870 m ²	4	370+10 (380)
22	Кеј Димитар Влахов	ул. Кеј Димитар Влахов	C46	9216m ²	2	193
23	ЗОО	бул. Илинден бб	C80	3713m ²	2	101+3+ 5 такси (109)
24	Собрание на Град Скопје	бул. Илинден бб	C81	4015m ²	6	127+4 (131)
ЧЕТВРТА БЕЛА ЗОНА (D)		ВРЕМЕНСКО ОГРАНИЧУВАЊЕ НА ПАРКИРАЊЕ- НЕМА ОГРАНИЧУВАЊЕ/	ЦЕНА НА УСЛУГА 25 ДЕН./ ЧАС			
25	Хотел Русија	бул. АСНОМ	D1	1330 m ²		30+1 (31)
26	ТЦ Три Бисери	бул. Јане Сандански	D2			780
27	ТЦ Бисер	бул. Јане Сандански 1455	D3	16.875m ²	4	1346+12 (1358)
28	Веро (Рударски Институт)	бул. Јане Сандански 1455	D4	9.375 m ²	4	717 + 10 (727)
29	Владимир Комаров	ул. 23 Октомври	D5	5720 m ²	2	112+4 (116)
30	Палма Аеродром	бул. Јане Сандански 670	D6	5067 m ²	4	110+3 (113)
31	Аеродром- Глорија (зелени згради)	бул. Јане Сандански 1455	D7	17050m ² +1018m ²	2	593+20 + Анекс 43+4 (660)

32	Бојмија	ул. Бојмија	D8	1724 m ²	2	61+2 (63)
33	Градска Болница „8 Септември“	ул. Бледски Договор	D40	3460 m ²		63+2 (65)
34	Тениски клуб АБЦ	бул. Илинден бб	D62	1440 m ²	2	32+1+5такси(38) +123 во 2020 год (вкупно: 161)
СÈВКУПНО:				115.333,47 m ²	72	6365

4. СЕКТОР ПАЈАК

Со цел што поефикасно и во што поголеми рамки да ја спроведе својата основна дејност- уредување на сообраќајот во мирување, Претпријатието покрај оспособување на паркинг места во градот (и давање на услугата паркирање), својата работа ја има организирано и на начин со кој овозможува неправилно запрените и паркирани возила, изложени на јавни сообраќајни и зелени површини каде оневозможуваат непречено одвивање на сообраќајот за пешаците, велосипедистите, лицата со посебни потреби, возилата итн. да бидат отстранети. Дислоцирањето на овие возила Претпријатието го спроведува со помош на работењето и заложбите на овој сектор и специјалните возила Пајак.

Во текот на 2018 година, претпријатието реализираше три донации на специјални возила пајак и тоа за општините Куманово, Штип и Охрид. На нив им беа донирани првите специјални возила со кои претпријатието работеше и тоа возила марка Ивеко Отојол и едно специјално возило пајак марка Мерцедес.

Во текот на 2019 година, во Сектор Пајак беа набавени две нови специјални возила Пајак, марка *Iveco*, додека две постари возила од возниот парк на овој сектор марка *Iveco* се донирани во Кавадарци и Струмица.

Сектор Пајак во текот на 2020 година функционираше со осум специјални Пајак возила. Во соработка со сообраќајна полиција и комуналните инспектори на Град Скопје и другите општини, овој сектор ја исполнува својата основна цел и дејност овозможувајќи полесен проток на возилата и пешаците во сообраќајот.

Во текот на 2021 година, отпочната е постапка за донација на уште едно специјално возило пајак и тоа за Општина Велес. Ќе биде донирано специјално возило пајак марка Ивеко Еурокарго набавено од 2007 година.

Покрај тековните работи, во своето секојдневно работење, овој сектор врши и се справува и со други дејности значајни за општеството, како на пример: при посета на одредена ВИП личност, овој сектор со помош на специјалните возила придонесува за зголемување на безбедноста на сообраќајот на јавните површини; во вакви ситуации, „се чистат улиците“ односно, се обезбедува траса на движење на ВИП личноста со цел спроведување на безбедносен протокол.

Секојдневните активности и совесно работење на Сектор Пајак во голема мерка придонесуваат во зголемување на безбедноста на сообраќајот во мирување на јавните површини на територија на главниот град. Овој сектор постојано е спремен да обезбеди непречени услови за одвивање на сообраќајот.

Бројот на непрописно паркирани возила, подигнати и отстранети од страна на Сектор Пајак во 2020 година е помал во однос на возилата отстранети 2019 година, што подолу и табеларно е претставено, во прилогот Финансиски извештаи.

ТАБЕЛАРЕН ПРИКАЗ НА СПЕЦИЈАЛНИТЕ ВОЗИЛА ВО СОПСТВЕНОСТ НА ПРЕТПРИЈАТИЕТО

РЕД. БР.	МАРКА И ТИП НА ВОЗИЛО	РЕГИСТАРСКА ОЗНАКА	ВОЛУМЕН sm ³	СНАГА kW	ГОДИНА НА ПРОИЗВОДСТВО
1	2	3	4		5
1	Ивеко Еуро карго ML 120 EL22-Пајак	SK 120 RJ	3920	125	2007
2	Ивеко Еуро карго ML 120 EL22-Пајак	SK-4027 AD	5880	160	2013
3	Ивеко Еуро карго ML 120 EL22-Пајак	SK -4037-AD	5880	160	2013
4	Мерцедес бенз-Атего 1222- Пајак	SK-4975-AM	4800	160	2017
5	Мерцедес бенз-Атего 1222- Пајак	SK-4976-AM	4800	160	2017
6	Мерцедес-бенз-Атего 1221- Пајак	SK 4026 AR	5123	155	2018
7	Ивеко Еуро карго ML 120 EL22 -Пајак	SK 7639 AU	5880	160	2019
8	Ивеко Еуро карго ML 120 EL22 -Пајак	SK 7641 AU	5880	160	2019
9	Возило за чистење ДУЛЕВО 850 мини	SK 6401 AE	1490	24,2	2017
10	Шлеп возило Мерцедес-бенз-Атего 918	SK 4027 AP	5123	130	2018
11	Ивеко DAILY 50C15D - Кипер Возило	SK 7640 AU	5880	160	2019
12	Мулти оне 7.3С машина за чистење снег	SK 1641	3000	26	2020

ПРИЛОГ КОН
ГОДИШНИОТ ИЗВЕШТАЈ
ОД РАБОТЕЊЕТО ЗА
2020 ГОДИНА

ФИНАНСИСКИ
ИЗВЕШТАИ



ЈП ГРАДСКИ ПАРКИНГ- СКОПЈЕ
ОВИЕ ПРИЛОЗИ КОН ГОДИШНИОТ ИЗВЕШТАЈ
ОД РАБОТЕЊЕТО НА ПРЕТПРИЈАТИЕТО ЈА
СОДРЖАТ ГОДИШНАТА СМЕТКА ПОТОЧНО,
БИЛАНС НА УСПЕХ, БИЛАНС НА СОСТОЈБА И
ФИНАНСИСКИ РЕЗУЛТАТ

5.1 БИЛАНС НА УСПЕХ

ЗА ПЕРИОД ОД 01 ЈАНУАРИ ДО 31 ДЕКЕМВРИ 2020 ГОДИНА

ПРИХОДИ кл. 7		2020 ГОДИНА	2019 ГОДИНА
РЕД. БР.			
1.	ПРИХОДИ ОД СЕКТОР ЈАВНИ ПАРКИРАЛИШТА	140,723,667.00	172,472,194.00
2.	ПРИХОДИ ОД СЕКТОР ПАЈАК	17,525,225.00	26,058,907.00
3.	ПРИХОДИ ОД ПРОДАЖБА НА РАСХОД	0.00	1,736.00
4.	ОСТАНАТИ ПРИХОДИ	10,132,865.00	18,448,832.00
5.	ФИНАНСИСКИ ПРИХОДИ	39,233.00	271,503.00
	ВКУПНО ПРИХОДИ:	168,420,990.00	217,253,172.00

РАСХОДИ кл. 4		2020 ГОДИНА	2019 ГОДИНА
РЕД. БР.			
1.	ТРОШОЦИ НА СУРОВИНИ И МАТЕРИЈАЛИ	11,318,132.00	10,750,786.00
2.	ТРОШОЦИ ЗА УСЛУГИ	42,652,770.00	47,998,087.00
3.	ПЛАТА, НАДОМЕСТОЦИ ОД ПЛАТА И ДРУГИ ТРОШОЦИ НА ВРАБОТЕНИ	127,154,234.00	115,138,020.00
4.	ТРОШОЦИ ЗА АМОРТИЗАЦИЈА	10,978,280.00	10,850,926.00
5.	ОСТАНАТИ ОПЕРАТИВНИ РАСХОДИ	6,965,518.00	7,533,955.00
6.	ВРЕДНОСНО УСОГЛАСУВАЊЕ НА НЕТЕКОВНИ И ТЕКОВНИ СРЕДСТВА	160.00	43,774.00
7.	ОСТАНАТИ РАСХОДИ	348,600.00	304,902.00
8.	ФИНАНСИСКИ РАСХОДИ	3,050.00	6,604.00
	ВКУПНО РАСХОДИ:	199,420,744.00	192,627,054.00

ФИНАНСИСКИ РЕЗУЛТАТ

ФИНАНСИСКИ РЕЗУЛТАТ	2020 ГОДИНА	ФИНАНСИСКИ РЕЗУЛТАТ	2019 ГОДИНА
ВКУПНО ПРИХОДИ	168,420,990.00	ВКУПНО ПРИХОДИ	217,253,172.00
ВКУПНО РАСХОДИ	199,420,744.00	ВКУПНО РАСХОДИ	192,627,054.00
		ДОБИВКА	24,626,118.00
		ДАНОК ОД ДОБИВКА	-2,573,752.00
ЗАГУБА	30,999,754.00	ДОБИВКА ПО ОДАНОЧУВАЊЕ	22,052,366.00

ПРИХОДИ

Вкупните приходи на ЈП Градски Паркинг- Скопје за период од 01 Јануари до 31 Декември 2020 година изнесуваат 168.420.990,00 денари.

Споредено со 2019 година, приходите на претпријатието се намалени за 48.832.182,00 денари или 22.48 % (минатата година, износот на приходите изнесува 217.253.172,00 денари).

	2020 година	2019 година	ВИДОВИ НА ПРИХОДИ
1.1.	140.723.667,00	172.472.194,00	ПРИХОДИ ОД СЕКТОР ЈАВНИ ПАРКИРАЛИШТА
1.2.	17,525,225.00	26.058.907,00	ПРИХОДИ ОД СЕКТОР ПАЈАК
1.3.	10,132,865.00	18.450.568,00	ОСТАНАТИ ПРИХОДИ
1.4.	39,233.00	271.503,00	ФИНАНСИСКИ ПРИХОДИ
	168,420,990.00	217.253.172,00	ВКУПНО ПРИХОДИ

1.1. ПРИХОДИ ОД СЕКТОР ЈАВНИ ПАРКИРАЛИШТА

Во текот на 2020 година Сектор Јавни паркиралишта остварува приход по основ давање услуга- паркирање на износ 140.723.667,00 денари.

Во споредба со истиот период минатата година, приходот од оваа дејност која ја остварува претпријатието, давање на услуга- паркирање, е помал за 31.748.527,00 денари или за 18,41%.

Приходите од Сектор Јавни Паркиралишта, во текот на 2020 година произлегуваат од:

- ✓ Приходи од т.н. „затворени“ јавни паркиралишта, во износ од 44.644.908,00 денари;
- ✓ Приходи од зонско паркирање- на износ 80.401,018,00 денари и
- ✓ Приходи од катни гаражи со вкупен износ од 15.677.741,00 денари.

Истите овие приходи, во 2019 година изнесувале 172.472.194,00 денари, односно:

- ✓ Приходи од т.н. „затворени“ јавни паркиралишта, во износ од 59.023.583,00 денари;
- ✓ Приходи од зонско паркирање- на износ 95.640.364,00 денари и
- ✓ Приходи од катни гаражи со вкупен износ од 17.808.247,00 денари.

1.1.1. ПРИХОДИ ОД „ЗАТВОРЕНИ“ ЈАВНИ ПАРКИРАЛИШТА

Во рамки на поделни категории приходи кај Сектор Јавни паркиралишта може да ја забележиме следната состојба:

Кај „затворените“ јавни паркиралишта бележиме пад на приходот во износ од 14.378.675,00 денари или пад за 24,36%, споредувајќи ја 2020 со 2019 година.

Во прилог даваме преглед- табеларно изразени приходи од „затворени“ јавни паркиралишта по оделни паркиралишта, споредено 2020- 2019 година.

Табела 1 го претставува приходот остварен врз основа на дневен промет, во табела 2 е прикажан остварениот приход направен врз основа на претплати по издадени картички за паркирање на корисниците на услуги на овој вид паркирање- паркирање на јавно паркиралиште и во табела 3 е прикажан вкупно остварениот приход кај „затворените“ јавни паркиралишта.

ТАБЕЛА 1- ОСТВАРЕН ПРИХОД ОД ДНЕВЕН ПРОМЕТ НА ЈАВНИ ПАРКИРАЛИШТА

РЕД. БР.	ЈАВНО ПАРКИРАЛИШТЕ	2020	2019	+ / -	ИНДЕКС
1	ЗОИЛ	1.525.835,00	1.824.200,00	-298.365,00	0,84
2	ТРЕСКА	3.236.946,00	4.155.263,00	-918.317,00	0,78
3	КОЧО РАЦИН	728.750,00	999.955,00	-271.205,00	0,73
4	ГРАДСКА БОЛНИЦА	2.775.056,00	3.477.383,00	-702.327,00	0,80
5	ДОМ НА ПЕЧАТ	2.012.490,00	2.094.680,00	-82.190,00	0,96
6	АМСМ	742.690,00	657.655,00	85.035,00	1,13
7	ТУТУНСКИ КОМБИНАТ	490.168,00	687.515,00	-197.347,00	0,71
8	НАРОДЕН ФРОНТ	445.512,00	770.454,00	-324.942,00	0,58
9	8 СЕПТЕМВРИ	697.966,00	1.689.497,00	-991.531,00	0,41
10	КЛИНИЧКИ ЦЕНТАР	14.766.426,00	24.901.538,00	-10.135.112,00	0,59
	ВКУПНО:	27.421.839,00	41.258.140,00	-13.836.301,00	0,66

ТАБЕЛА 2- ОСТВАРЕН ПРИХОД ОД ПРЕТПЛАТИ НА ЈАВНИ ПАРКИРАЛИШТА

РЕД. БР.	ЈАВНО ПАРКИРАЛИШТЕ	2020	2019	+ / -	ИНДЕКС
1	ЗОИЛ	981.848,00	961.683,00	20.165,00	1,02
2	ТРЕСКА	309.665,00	199.152,00	110.513,00	1,55
3	КОЧО РАЦИН	318.444,00	338.990,00	-20.546,00	0,94
4	ГРАДСКА БОЛНИЦА	560.620,00	540.190,00	20.430,00	1,04
5	ДОМ НА ПЕЧАТ	1.496.812,00	1.372.034,00	124.778,00	1,09
6	АМСМ	751.248,00	763.208,00	-11.960,00	0,98
7	ТУТУНСКИ КОМБИНАТ	285.477,00	409.710,00	-124.233,00	0,70
8	НАРОДЕН ФРОНТ	107.386,00	127.507,00	-20.121,00	0,84
9	КЛИНИЧКИ ЦЕНТАР	9.659.774,00	9.708.532,00	-48.758,00	0,99
10	ОПШТО ПАРКИРАЛИШТА	2.751.795,00	3.344.437,00	-592.642,00	0,82
	ВКУПНО:	17.223.069,00	17.765.443,00	-542.374,00	0,97

ТАБЕЛА 3- ОСТВАРЕН ПРИХОД ОД ДНЕВЕН ПРОМЕТ И ПРЕТПЛАТИ НА ЈАВНИ ПАРКИРАЛИШТА

РЕД. БР.	ЈАВНО ПАРКИРАЛИШТЕ	2020	2019	+ / -	ИНДЕКС
1	ЗОИЛ	2.507.683,00	2.785.883,00	-278.200,00	0,90
2	ТРЕСКА	3.546.611,00	4.354.415,00	-807.804,00	0,81
3	КОЧО РАЦИН	1.047.194,00	1.338.945,00	-291.751,00	0,78
4	ГРАДСКА БОЛНИЦА	3.335.676,00	4.017.573,00	-681.897,00	0,83
5	ДОМ НА ПЕЧАТ	3.509.302,00	3.466.714,00	42.588,00	1,01
6	АМСМ	1.493.938,00	1.420.863,00	73.075,00	1,05
7	ТУТУНСКИ КОМБИНАТ	775.645,00	1.097.225,00	-321.580,00	0,71
8	НАРОДЕН ФРОНТ	552.898,00	897.961,00	-345.063,00	0,62
9	8 СЕПТЕМВРИ	697.966,00	1.689.497,00	-991.531,00	0,41
10	КЛИНИЧКИ ЦЕНТАР	24.426.200,00	34.610.070,00	-10.183.870,00	0,71
11	ОПШТО ПАРКИРАЛИШТА	2.751.795,00	3.344.437,00	-592.642,00	0,82
	ВКУПНО:	44.644.908,00	59.023.583,00	-14.378.675,00	0,76

Од табелите може да се согледа движењето на приходите по одделни паркиралишта. Бележиме намалување на приходите во вкупен износ од 14.378.675,00 денари и тоа како по основ на оставерн дневен промет каде е забележано намалување во износ од 13.836.301,00 денари, така и по основ на претплати каде приходот е намален за 542.374,00 денари.

Речиси кај сите паркиралишта забележуваме пад на приходите со исклучок на паркиралиштата Дом на печат и АМСМ. Најголем пад на приходите евидентираме кај јавното паркиралиште Клинички центар во износ 10.183.870,00 денари.

Освен здравствената криза предизвикана од вирусот Ковид 19, секако дека и други фактори, помалку или повеќе, имаа влијание врз движењето на приходите:

- ✓ местоположбата на јавното паркиралиште,
- ✓ конкурентски претпријатија кои исто така се занимаваат со стопанисување со паркинг простор во градот;
- ✓ бесплатното паркирање кај категоријата корисник на услуга „станар“;
- ✓ намалување на цената на претплатата кај ЛПП (лица со посебни потреби);
- ✓ цените за паркинг услуга и
- ✓ други објективни околности, како на пример: спроведување градежни активности околу и на паркиралиштата, застареност на паркинг системите, укинување на трета смена на дел од паркиралиштата итн).

Табела 4 содржи информација за издадени картички по категории корисници на услуга „паркирање на јавно паркиралиште“ кои согласно потребите и Ценовникот на услуги на претпријатието се формирани на следниот начин: станар (прво, второ и службено возило), правен субјект, вработен кај правен субјект и физичко лице.

ТАБЕЛА 4 ИЗДАДЕНИ КАРТИЧКИ СПОРЕД КАТЕГОРИЈА КОРИСНИК НА УСЛУГА КАЈ „ЗАТВОРЕНИТЕ“ ЈАВНИ ПАРКИРАЛИШТА СО СОСТОЈБА 31.12.2020 ГОДИНА

ЈАВНО ПАРКИРАЛИШТЕ	ИЗДАДЕНИ КАРТИЧКИ ПО КАТЕГОРИЈА КОРИСНИК НА УСЛУГА					
	СТАНАР ПРВО ВОЗИЛО	СТАНАР ВТОРО ВОЗИЛО	СТАНАР СЛУЖБЕНО ВОЗИЛО	ПРАВЕН СУБЈЕКТ	ВРАБОТЕН КАЈ ПРАВЕН СУБЈЕКТ	ФИЗИЧКО ЛИЦЕ
1	2	3	4	5	6	7
КОЧО РАЦИН	215	46	6	1	12	1
ГРАДСКА БОЛНИЦА	91	22	4	/	67	/
ЗОИЛ	19	1	1	14	85	2
ТУТУНСКИ КОМБИНАТ	/	/	/	1	30	1
ТРЕСКА	/	/	/	1	30	1
АМСМ	3	/	/	1	88	2
ДОМ НА ПЕЧАТ	/	/	/	45	104	1
НАРОДЕН ФРОНТ	183	12	7	2	/	1
МАЈКА ТЕРЕЗА	21	1	/	10	1733	7
ВКУПНО:	532	82	18	75	2149	16

Во табела 5 и 5А прикажани се споредбени показатели за број на издадени бесплатни дозволи за паркирање на категоријата корисници на услуга станар на затворените јавни паркиралишта по месеци за 2020 и 2019 година.

ТАБЕЛА 5 БРОЈ НА ИЗДАДЕНИ БЕСПЛАТНИ ДОЗВОЛИ НА КАТЕГОРИЈА СТАНАР ПО МЕСЕЦИ ЗА 2020 ГОДИНА

МЕСЕЦ	ТРЕСКА	ГРАДСКА БОЛНИЦА	КОЧО РАЦИН	НАРОДЕН ФРОНТ	ЗОИЛ	КЛИНИЧКИ ЦЕНТАР	АМСМ	ВКУПНО
ЈАНУАРИ 2020	155	90	209	177	19	20	3	673
ФЕВРУАРИ 2020	155	90	213	178	19	20	3	678
МАРТ 2020	157	90	217	178	19	21	3	685
АПРИЛ 2020	156	90	216	178	19	21	3	683
МАЈ 2020	157	90	217	178	19	21	3	685
ЈУНИ 2020	157	90	217	181	19	21	3	688
ЈУЛИ 2020	158	90	219	181	19	20	3	690
АВГУСТ 2020	158	91	219	179	19	20	3	689
СЕПТЕМВРИ 2020	158	91	219	180	19	20	3	690
ОКТОМВРИ 2020	159	91	221	182	20	20	3	696
НОЕМВРИ 2020	159	91	224	108	20	20	3	625
ДЕКЕМВРИ 2020	159	91	215	183	19	21	3	691
ВКУПНО:	1888	1085	2606	2083	230	245	36	8173

27

ТАБЕЛА 5А БРОЈ НА ИЗДАДЕНИ БЕСПЛАТНИ ДОЗВОЛИ НА КАТЕГОРИЈА СТАНАР ПО МЕСЕЦИ ЗА 2019 ГОДИНА

МЕСЕЦ	ТРЕСКА	ГРАДСКА БОЛНИЦА	КОЧО РАЦИН	НАРОДЕН ФРОНТ	ЗОИЛ	КЛИНИЧКИ ЦЕНТАР	АМСМ	ВКУПНО
ЈАНУАРИ 2019	144	90	246	167	18	19	3	665
ФЕВРУАРИ 2019	146	90	257	169	18	19	3	700
МАРТ 2019	146	90	259	171	19	19	3	705
АПРИЛ 2019	165	90	255	171	19	19	3	719
МАЈ 2019	148	90	251	171	19	19	3	697
ЈУНИ 2019	149	90	260	173	19	19	3	710
ЈУЛИ 2019	147	90	252	173	19	19	3	699
АВГУСТ 2019	148	91	255	174	19	19	3	705
СЕПТЕМВРИ 2019	151	91	256	174	19	19	3	710
ОКТОМВРИ 2019	152	91	255	175	19	20	3	713
НОЕМВРИ 2019	153	91	262	175	19	20	3	721
ДЕКЕМВРИ 2019	155	91	203	176	19	20	3	666
ВКУПНО:	1804	1085	3011	2069	226	231	36	8410

1.1.2. ПРИХОДИ ОД ЗОНСКО ПАРКИРАЊЕ

Врз основа на услугата „зонско паркирање“, претпријатието остварува приходи по неколку основи: месечни/ годишни претплати кај поодделни категории корисници на услугата, плаќање за услугата преку купување на греб картичка која корисниците е потребно да ја постават на предното ветробранско стакло претходно означувајќи го своето паркирање „гребејќи“ го сребрениот слој, наплата преку испраќање на смс порака и приход врз основа на издавање доплатен билет кој што се издава на оние возила кои не платиле за услугата паркирање во зона.

ТАБЕЛА 6- ПРЕГЛЕД НА ОСТВАРЕН ПРИХОД ВРЗ ОСНОВА НА ЗОНСКО ПАРКИРАЊЕ
(СПОРЕДБЕН ПРИКАЗ НА СОСТОЈБАТА ВО 2020 НАСПРОТИ 2019 ГОДИНА)

РЕД. БР.	ПРИХОДИ ОД ЗОНСКО ПАРКИРАЊЕ	2020	2019	+ / -	индекс
1	МЕСЕЧНИ ПРЕТПЛАТИ	8.009.963,00	7.546.932,00	463.031,00	1,06
2	ГРЕБ КАРТИЧКИ	477.346,00	868.616,00	-391.270,00	0,55
3	ПЛАЌАЊЕ ПРЕКУ СМС	61.839.928,00	73.741.723,00	-11.901.795,00	0,84
4	ДОПАТНИ БИЛЕТИ	10.073.781,00	13.483.093,00	-3.409.312,00	0,75
	ВКУПНО:	80.401.018,00	95.640.364,00	-15.239.346,00	0,84

Кај овој начин на паркирање, доколку ги анализираме вкупните бројки, регистрираме пад на приходите за 15.239.346,00 денари во споредба со минатата година или намалување за речиси 16%.

Во рамки на структурата на приходите од зонско паркирање, доколку ги споредиме 2020 со 2019 година, имаме пад на сите категории приходи со исклучок на категоријата приходи од претплати.

БРОЈ НА ИЗДАДЕНИ БЕСПЛАТНИ ДОЗВОЛИ КАЈ КАТЕГОРИЈА „СТАНАР“

ТАБЕЛА 7- БРОЈ НА ИЗДАДЕНИ БЕСПЛАТНИ ДОЗВОЛИ НА КАТЕГОРИЈА КОРИСНИЦИ НА УСЛУГА „СТАНАР“ КАЈ ЗОНСКОТО ПАРКИРАЊЕ И КАЈ ЈАВНИТЕ ПАРКИРАЛИШТА, ИЗРАЗЕНО ПО МЕСЕЦИ (СПОРЕДБЕН ПРИКАЗ НА СОСТОЈБАТА ВО 2020 НАСПРОТИ 2019 ГОДИНА)

ПЕРИОД/ МЕСЕЦ	ЗОНСКО ПАРКИРАЊЕ ЦЕНТАР		ЗОНСКО ПАРКИРАЊЕ АЕРОДРОМ		„ЗАТВОРЕНИ“ ЈАВНИ ПАРКИРАЛИШТА	
	2020	2019	2020	2019	2020	2019
ЈАНУАРИ	1,734	1,656	7,827	6,516	673	665
ФЕВРУАРИ	1,745	1,665	7,850	6,530	678	700
МАРТ	1,749	1,676	7,875	6,443	685	705
АПРИЛ	1,750	1,668	7,898	6,468	683	719
МАЈ	1,754	1,682	7,913	6,500	685	697
ЈУНИ	1,756	1,691	7,956	7,014	688	710
ЈУЛИ	1,755	1,690	7,999	7,429	690	699
АВГУСТ	1,760	1,701	8,001	7,494	689	705
СЕПТЕМВРИ	1,770	1,707	7,985	7,629	690	710
ОКТОМВРИ	1,772	1,709	8,006	7,691	696	713
НОЕМВРИ	1,779	1,719	8,040	7,747	625	721
ДЕКЕМВРИ	1,783	1,726	8,094	7,802	691	666
ВКУПНО:	21,107	20,290	95,444	85,263	8,173	8,410

ВРЕДНОСТ НА БЕСПЛАТНО ИЗДАДЕНИ ДОЗВОЛИ ЗА КАТЕГОРИЈА „СТАНАР“ ЗА 2020 ГОДИНА

Врз основа на издадени дозволи кај зонско паркирање и картички кај „затворените“ јавни паркиралишта на категорија корисници на услуга „станар“ на кои што оваа услуга им се издава за 0,00 денари, можеме да ја пресметаме вредноста која што за јавното претпријатие значи **загубен приход**.

Вредноста на бесплатното паркирање за повластената категорија корисник на услуга „станар“ на претпријатието за 2020 година, значи промет во висина од 17.732.700,00 денари на годишно ниво односно, изгубен приход од околу 13.853.672,00 денари и воедно трошок за ДДВ во износ од 2.493.661 денари.

Во табела 8 приложуваме табеларно претставена пресметка на загубениот приход на претпријатието врз основа на давање бесплатна услуга на категоријата корисник „станар“ која што се издава во Општина Аеродром, зона Д, за сите возила (прво, второ и службено), во зоните А, Б и Ц за прво возило и кај „затворените“ јавни паркиралишта исто така, за прво возило.

ТАБЕЛА 8- ВРЕДНОСТ НА ИЗДАДЕНИ БЕСПЛАТНИ ДОЗВОЛИ НА КАТЕГОРИЈА КОРИСНИЦИ НА УСЛУГА „СТАНАР“ КАЈ ЗОНСКОТО ПАРКИРАЊЕ И КАЈ ЈАВНИТЕ ПАРКИРАЛИШТА, ИЗРАЗЕНО ПО МЕСЕЦИ (СПОРЕДБЕН ПРИКАЗ НА СОСТОЈБАТА ВО 2020 НАСПРОТИ 2019 ГОДИНА)

ПЕРИОД/ МЕСЕЦ	ЗОНСКО ПАРКИРАЊЕ ЦЕНТАР		ЗОНСКО ПАРКИРАЊЕ АЕРОДРОМ		„ЗАТВОРЕНИ“ ЈАВНИ ПАРКИРАЛИШТА		ВКУПНО:		ОСНОВИЦА ЗА ДДВ		ТРОШОК ЗА ДДВ	
	2020	2019	2020	2019	2020	2019	2020	2019	2020	2019	2020	2019
ЈАНУАРИ	260.100	248,400	1.095.200	935,100	100.950	99,750	1.456.250	1,283,250	1.137.695	1,002,539	204.785	180,457
ФЕВРУАРИ	261.750	249,750	1.098.400	933,800	101.700	105,000	1.461.850	1,288,550	1.142.070	1,006,680	205.573	181,202
МАРТ	262.350	251,400	1.100.400	920,000	102.750	105,750	1.465.500	1,277,150	1.144.922	997,773	206.086	179,599
АПРИЛ	262.500	250,200	1.104.700	921,200	102.450	107850	1.469.650	1,279,250	1.148.164	999,414	206.670	179,895
МАЈ	263.100	252,300	1.105.400	923,800	102.750	104,550	1.471.250	1,280,650	1.149.414	1,000,508	206.895	180,091
ЈУНИ	263.400	253,650	1.109.800	972,600	103.200	106,500	1.476.400	1,332,750	1.153.438	1,041,211	207.619	187,418
ЈУЛИ	263.250	253,500	1.116.500	1,040,500	103.500	104,850	1.483.250	1,398,850	1.158.789	1,092,852	208.582	196,713
АВГУСТ	264.000	255,150	1.115.600	1,054,400	103.350	105,750	1.482.950	1,415,300	1.158.555	1,105,703	208.540	199,027
СЕПТЕМВРИ	265.500	256,050	1.115.300	1,073,300	103.500	106,500	1.484.300	1,435,850	1.159.609	1,121,758	208.730	201,916
ОКТОМВРИ	265.800	256,350	1.119.500	1,079,500	104.400	106,950	1.489.700	1,442,800	1.163.828	1,127,188	209.489	202,894
НОЕМВРИ	266.850	257,850	1.124.600	1,085,100	93.750	108,150	1.485.200	1,451,100	1.160.313	1,133,672	208.856	204,061
ДЕКЕМВРИ	267.450	258,900	1.135.300	1,091,100	103.650	99,900	1.506.400	1,449,900	1.176.875	1,132,734	211.838	203,892
ВКУПНО:	3.166.050	3,043,500	13.340.700	12,030,400	1.225.950	1,261,500	17.732.700	16,335,400	13.853.672	12,762,031	2.493.661	2,297,166

ФИНАНСИСКИ ИЗВЕШТАИ

ПРИЛОГ КОН ГОДИШЕН ИЗВЕШТАЈ

2020

ИЗВЕШТАЈ ЗА ИЗДАДЕНИ ДОЗВОЛИ ПО ЗОНИ И МЕСЕЦИ ЗА 2020 ГОДИНА

Во продолжение на Годишниот извештај ја прикажуваме бројката на регистрирани корисници на зонско паркирање по месеци и по зони преку бројот на издадени дозволи за паркирање.

ГРУПА ТАБЕЛАРНИ ПРИКАЗИ БРОЈ 9- ИЗДАДЕНИ ДОЗВОЛИ ПО КАТЕГОРИИ КОРИСНИЦИ НА УСЛУГА ЗОНСКОТО ПАРКИРАЊЕ И ОСТВАРЕНИ ПАРКИНГ СЕСИИ ИЗРАЗЕНО ПО МЕСЕЦИ



НАЗИВ НА ЈАВНА ПОВРШИНА НАМЕНЕТА ЗА ПАРКИРАЊЕ

ВКУПЕН БРОЈ НА ПАРКИНГ МЕСТА

ОДЛУКА/ РЕШЕНИЕ

ПРВА ЦРВЕНА А ЗОНА | 363 (по старо 643) | арх.бр. 15- 2809/3 од 05.08.2009 година |

РАБОТНО ВРЕМЕ: 7:00-23:00 ПОНЕДЕЛНИК- САБОТА (НЕДЕЛА И ДРЖАВНИ ПРАЗНИЦИ- НЕРАБОТНИ ДЕНОВИ) | ЦЕНА: 45 ДЕН/ ЧАС

ПЕРИОД МЕСЕЦ 2020 ГОДИНА	ИЗДАДЕНИ ДОЗВОЛИ ПО КАТЕГОРИЈА КОРИСНИК НА УСЛУГА									
	СТАНАРСКИ ДОЗВОЛИ			ГОСТИНСКА КАРТА	ПРАВЕН СУБЈЕКТ	ВРАБОТЕН КАЈ ПРАВЕН СУБЈЕКТ	РЕЗЕРВИРАНО ПАРКИНГ МЕСТО	МЕСЕЧНА ДОЗВОЛА ЗА ЦЕЛА ЗОНА	ГОДИШНА ДОЗВОЛА	
	ПРВО ВОЗИЛО	ВТОРО ВОЗИЛО	СЛУЖБЕНО ВОЗИЛО							
1	3	4	5	6	7	8	9	10	11	
ЈАНУАРИ 2020	557	53	26	18	12	29	2	2		
ФЕВРУАРИ 2020	558	54	26	29	12	40	2	2		
МАРТ 2020	558	53	28	28	12	51	1	2		
АПРИЛ 2020	558	52	29	8	12	28	0	2		
МАЈ 2020	559	50	26	21	12	25	1	2		
ЈУНИ 2020	559	48	24	18	12	39	1	2		
ЈУЛИ 2020	560	50	24	10	6	38	1	2		
АВГУСТ 2020	560	50	27	17	9	36	0	2		
СЕПТЕМВРИ 2020	563	45	29	10	13	39	2	3		
ОКТОМВРИ 2020	564	48	30	10	10	36	1	3		
НОЕМВРИ 2020	567	52	33		28	39	2	3		
ДЕКЕМВРИ 2020	568	52	32	19	12	37	1	3		

ФИНАНСИСКИ ИЗВЕШТАИ

ПРИЛОГ КОН ГОДИШЕН ИЗВЕШТАЈ

2020

3

НАЗИВ НА ЈАВНА ПОВРШИНА НАМЕНЕТА ЗА ПАРКИРАЊЕ

ВКУПЕН БРОЈ ПАРКИНГ МЕСТА

ОДЛУКА/ РЕШЕНИЕ

ВТОРА ЖОЛТА Б ЗОНА | 206 (по старо 271) | арх.бр. 15- 2809/3 од 05.08.2009 година |

РАБОТНО ВРЕМЕ: 7:00-23:00 ПОНЕДЕЛНИК- САБОТА (НЕДЕЛА И ДРЖАВНИ ПРАЗНИЦИ- НЕРАБОТНИ ДЕНОВИ) | ЦЕНА: 35 ДЕН/ ЧАС

ПЕРИОД МЕСЕЦ 2020 ГОДИНА	ИЗДАДЕНИ ДОЗВОЛИ ПО КАТЕГОРИЈА КОРИСНИК НА УСЛУГА							МЕСЕЧНА ДОЗВОЛА ЗА ЦЕЛА ЗОНА	ГОДИШНА ДОЗВОЛА
	СТАНАРСКИ ДОЗВОЛИ			ГОСТИНСКА КАРТА	ПРАВЕН СУБЈЕКТ	ВРАБОТЕН КАЈ ПРАВЕН СУБЈЕКТ	РЕЗЕРВИРАНО ПАРКИНГ МЕСТО		
	ПРВО ВОЗИЛО	ВТОРО ВОЗИЛО	СЛУЖБЕНО ВОЗИЛО						
1	3	4	5	6	7	8	9	10	11
ЈАНУАРИ 2020	395	25	19	3	0	17	0	0	
ФЕВРУАРИ 2020	401	25	20	1	0	17	0	0	
МАРТ 2020	401	25	18	0	1	19	0	0	
АПРИЛ 2020	402	23	18	3	1	11	0	0	
МАЈ 2020	402	22	20	12	0	14	0	0	
ЈУНИ 2020	404	24	19	6	0	16	0	0	
ЈУЛИ 2020	402	22	18	3	0	17	0	0	
АВГУСТ 2020	403	24	18	8	0	17	0	0	
СЕПТЕМВРИ 2020	403	24	18	2	0	17	0	0	
ОКТОМВРИ 2020	403	29	22	8	1	18	0	0	
НОЕМВРИ 2020	404	29	21		4	17	0	0	
ДЕКЕМВРИ 2020	408	31	22	23	0	16	0	0	

ФИНАНСИСКИ ИЗВЕШТАИ

ПРИЛОГ КОН ГОДИШЕН ИЗВЕШТАЈ

2020

4

НАЗИВ НА ЈАВНА ПОВРШИНА НАМЕНЕТА ЗА ПАРКИРАЊЕ

ВКУПЕН БРОЈ ПАРКИНГ МЕСТА

ОДЛУКА/ РЕШЕНИЕ

ТРЕТА ЗЕЛЕНА Ц ЗОНА | 1533 (по старо *1251*) | арх.бр. 15- 2809/3 од 05.08.2009 година |

РАБОТНО ВРЕМЕ: 7:00-23:00 ПОНЕДЕЛНИК- САБОТА (НЕДЕЛА И ДРЖАВНИ ПРАЗНИЦИ- НЕРАБОТНИ ДЕНОВИ) | ЦЕНА: 25 ДЕН/ ЧАС

ПЕРИОД МЕСЕЦ 2020 ГОДИНА	ИЗДАДЕНИ ДОЗВОЛИ ПО КАТЕГОРИЈА КОРИСНИК НА УСЛУГА							РЕЗЕРВИРАНО ПАРКИНГ МЕСТО	МЕСЕЧНА ДОЗВОЛА ЗА ЦЕЛА ЗОНА	ГОДИШНА ДОЗВОЛА
	СТАНАРСКИ ДОЗВОЛИ			ГОСТИНСКА КАРТА	ПРАВЕН СУБЈЕКТ	ВРАБОТЕН КАЈ ПРАВЕН СУБЈЕКТ	6			
	ПРВО ВОЗИЛО	ВТОРО ВОЗИЛО	СЛУЖБЕНО ВОЗИЛО							
1	3	4	5	6	7	8	9	10	11	
ЈАНУАРИ 2020	782	64	35	15	36	151	16	10		
ФЕВРУАРИ 2020	786	68	35	11	36	160	9	9		
МАРТ 2020	790	65	36	18	32	151	11	8		
АПРИЛ 2020	790	58	33	6	32	89	5	9		
МАЈ 2020	793	56	35	9	34	102	6	10		
ЈУНИ 2020	793	59	34	7	34	117	6	10		
ЈУЛИ 2020	793	56	36	4	30	101	6	8		
АВГУСТ 2020	797	56	36	9	20	95	3	11		
СЕПТЕМВРИ 2020	804	56	36	2	27	114	6	10		
ОКТОМВРИ 2020	805	54	38	2	29	144	6	11		
НОЕМВРИ 2020	808	57	39		6	137	6	10		
ДЕКЕМВРИ 2020	807	56	36	5	29	129	6	8		

ФИНАНСИСКИ ИЗВЕШТАИ

ПРИЛОГ КОН ГОДИШЕН ИЗВЕШТАЈ

2020

5

НАЗИВ НА ЈАВНА ПОВРШИНА НАМЕНЕТА ЗА ПАРКИРАЊЕ

ВКУПЕН БРОЈ ПАРКИНГ МЕСТА

ОДЛУКА/ РЕШЕНИЕ

ЧЕТВРТА БЕЛА Д ЗОНА | 3171 (по старо 2792) | арх.бр. 15- 2809/3 од 05.08.2009 година |

РАБОТНО ВРЕМЕ: 7:00-23:00 ПОНЕДЕЛНИК- САБОТА (НЕДЕЛА И ДРЖАВНИ ПРАЗНИЦИ- НЕРАБОТНИ ДЕНОВИ) | ЦЕНА: 25 ДЕН/ ЧАС

ПЕРИОД МЕСЕЦ 2020 ГОДИНА	ИЗДАДЕНИ ДОЗВОЛИ ПО КАТЕГОРИЈА КОРИСНИК НА УСЛУГА							
	СТАНАРСКИ ДОЗВОЛИ	СЛУЖБЕНО ВОЗИЛО	ГОСТИНСКА КАРТА	ПРАВЕН СУБЈЕКТ	ВРАБОТЕН КАЈ ПРАВЕН СУБЈЕКТ	РЕЗЕРВИРАНО ПАРКИНГ МЕСТО	МЕСЕЧНА ДОЗВОЛА ЗА ЦЕЛА ЗОНА	ГОДИШНА ДОЗВОЛА
1	3	4	5	6	7	8	9	10
ЈАНУАРИ 2020	7827	264	325	109	67		5	6
ФЕБРУАРИ 2020	7850	296	325	112	67		4	3
МАРТ 2020	7875	286	171	110	72		5	1
АПРИЛ 2020	7898	262	72	96	43		5	2
МАЈ 2020	7913	289	150	96	58		5	/
ЈУНИ 2020	7956	308	216	106	60		5	1
ЈУЛИ 2020	7999	305	232	107	59		5	3
АВГУСТ 2020	8001	288	205	104	52		3	4
СЕПТЕМВРИ 2020	7985	303	314	116	62		4	4
ОКТОМВРИ 2020	8006	309	253	121	64		5	6
НОЕМВРИ 2020	8040	316	220	119	64		5	2
ДЕКЕМВРИ 2020	8094	314	255	119	60		6	2

ДОПЛАТНИ КАРТИ ВО 2020 ГОДИНА, СПОРЕДЕНО СО 2019 ГОДИНА

Претпријатието издава доплатна карта на оние корисници на зонско паркирање кои не го регулирале паркирањето во некоја од следните ситуации: не извршиле плаќање за услугата паркирање, доколку не го почитувале временското ограничување при користење на услугата односно, го имаат надминато дозволеното време за паркирање од два часа во прва зона и четири часа во втора зона, не го истакнале билетот или имаат поставено неисправен билет, не е корисник на истакнатиот билет, нема извршено плаќање во предвидениот рок, доколку при паркирањето не ја почитувал хоризонталната и вертикалната сигнализација или доколку се има паркирано на место за лица со посебни потреби без соодветна дозвола за паркирање на овие наменски места за паркирање со што оневозможува истото да го употреби лице кое име потреба од соодветното место (овие паркинг места се со поголема широчина и поставени се на места кои се достапни и полесни за влез и излез на местото наменето за паркирање).

Врз основа на извршените проверки на вработените контролори на зонско паркирање врз возилата кои ја користеле услугата паркирање и притоа не го регулирале своето паркирање на некој од горе наведените начини, се издаваат доплатни билети.

Во табела 10 даваме информација за наплатени доплатни билети во текот на 2020 година наспроти 2019 година по месеци.

ТАБЕЛА 10 ДОПЛАТНИ БИЛЕТИ, ИЗРАЗЕНО ПО МЕСЕЦИ
(СПОРЕДБЕН ПРИКАЗ НА СОСТОЈБАТА ВО 2020 НАСПРОТИ 2019 ГОДИНА)

ПЕРИОД- МЕСЕЦ	2020	2019	+ / -	индекс
ЈАНУАРИ	1.305	1.281	24	1,02
ФЕВРУАРИ	1.209	1.324	-115	0,91
МАРТ	721	1.420	-699	0,51
АПРИЛ	397	1.262	-865	0,31
МАЈ	767	1.148	-381	0,67
ЈУНИ	1.181	1.224	-43	0,96
ЈУЛИ	1.138	1.341	-203	0,85
АВГУСТ	1.043	1.484	-441	0,70
СЕОПТЕМВРИ	1.245	1.532	-287	0,81
ОКТОМВРИ	1.213	1.652	-439	0,73
НОЕМВРИ	1.285	1.736	-451	0,74
ДЕКЕМВРИ	1.262	1.484	-222	0,85
ВКУПНО:	12.766	16.888	-4.122	0,76

ФИНАНСИСКИ ИЗВЕШТАИ

ПРИЛОГ КОН ГОДИШЕН ИЗВЕШТАЈ

2020

Во табеларниот приказ што следува претставени се резултатите од работењето на вработените контролори на зонско паркирање кои спроведуваат надзор над паркираните возила. Доколку се споредат показателите, во еден сегмент од нивната работа- издавање доплатни билети, од двете години, може да заклучиме дека бројот на издадени доплатни карти во 2020 година е помал за 4.122 билети во споредба со 2019 година. Детален увид, по субзони, даваме во следната табела број 11.

ТАБЕЛА 11 ДОПЛАТНИ БИЛЕТИ, ИЗРАЗЕНО ПО ПОДЗОНИ
(СПОРЕДБЕН ПРИКАЗ НА СОСТОЈБАТА ВО 2020 НАСПРОТИ 2019 ГОДИНА)

РЕД. БР.	СУБЗОНА	2020	2019	+ / -	индекс
1	A1	191	279	-88	0,68
2	A3	414	576	-162	0,72
3	A4	466	689	-223	0,68
4	A5	329	490	-161	0,67
5	A8	355	554	-199	0,64
6	A06	508	675	-167	0,75
7	B2	329	373	-44	0,88
8	B3	242	302	-60	0,80
9	B6	135	206	-71	0,66
10	B7	661	1382	-721	0,48
11	B10	115	38	77	3,03
12	Ц8	99	83	16	1,19
13	Ц9	293	188	105	1,56
14	Ц11	142	203	-61	0,70
15	Ц15	289	357	-68	0,81
16	Ц17	58	103	-45	0,56
17	Ц19	118	111	7	1,06
18	Ц33	1074	1668	-594	0,64
19	Ц35	8	17	-9	0,47
20	Ц80	1048	1377	-329	0,76
21	Ц81	324	300	24	1,08
22	Ц45	531	626	-95	0,85
23	Ц46	198	111	87	1,78
24	Д2	1576	1163	413	1,36
25	Д3	1328	1947	-619	0,68
26	Д4	532	734	-202	0,72
27	Д5	37	66	-29	0,56
28	Д6	167	422	-255	0,40
29	Д7	607	969	-362	0,63
30	Д8	204	524	-320	0,39
31	Д40	58	79	-21	0,73
32	Д62	330	276	54	1,20
	ВКУПНО:	12766	16888	-4122	0,76

36

БИЛЕТИ ЗА ЗОНСКО ПАРКИРАЊЕ Т.Н. „ГРЕБ“ КАРТИЧКИ

Табелата што следи ги прикажува податоците од продажба на билети за зонско паркирање, таканаречени „греб картички“, согласно зоната на која гласат и времетраењето на паркирање (1 час).

**ТАБЕЛА 12 НАПЛАТА НА УСЛУГАТА ПАРКИРАЊЕ ВО ЗОНА ПРЕКУ ГРЕБ КАРТИЧКИ
СПОРЕДБЕН ПРИКАЗ НА СОСТОЈБАТА ВО 2020 НАСПРОТИ 2019 ГОДИНА**

ЗОНА	ЧАСОВИ	2020	2019	+ / -	индекс
А ЦРВЕНА ЗОНА	1 ЧАС	4.755	8481	-3.726	0,56
А0 ПОРТОКАЛОВА ЗОНА	1 ЧАС	1.040	3040	-2.000	0,34
Б ЖОЛТА ЗОНА	1 ЧАС	1335	2350	-1.015	0,57
Ц ЗЕЛЕНА ЗОНА	1 ЧАС	7020	10667	-3.647	0,66
Д БЕЛА ЗОНА	1 ЧАС	3895	6480	-2.585	0,60
	ВКУПНО:	18.045	31.018	-12.973	0,58

Според показателите се забележува дека во 2020 година се продадени 12.973 греб картички помалку во споредба со 2019 година.

ТАБЕЛА 12А НАПЛАТА НА УСЛУГА ПАРКИРАЊЕ ВО ЗОНА СО ГРЕБ КАРТИЧКИ ПО МЕСЕЦИ ЗА 2020 ГОДИНА

ЗОНА	М.01	М.02	М.03	М.04	М.05	М.06	М.07	М.08	М.09	М.10	М.11	М.12	ВКУПНО
ЗОНА А	650	620	150	200	200	435	575	185	460	450	420	410	4.755
ЗОНА Б	50	260	0	0	300	25	0	200	300	0	200	0	1.335
ЗОНА Ц	615	1.400	200	0	160	425	700	600	660	900	960	400	7.020
ЗОНА Д	380	680	160	0	100	575	440	220	520	340	320	160	3.895
ЗОНА А0	140	200	120	0	0	0	120	100	100	130	50	80	1.040
ВКУПНО:	1.835	3.160	630	200	760	1.460	1.835	1.305	2.040	1.820	1.950	1.050	18.045

БРОЈ НА ПАРКИНГ СЕСИИ ПО МЕСЕЦИ

Бројот на паркинг сесии во текот на 2020 година е помал во споредба со паркинг сесиите остварени во 2019 година: разликата изнесува 332.621 паркинг сесии направени по пат на смс паркирање.

ТАБЕЛА 13 БРОЈ НА ПАРКИНГ СЕСИИ ПО МЕСЕЦИ

РЕД.БР.	МЕСЕЦ	2020	2019	+ / -	ИНДЕКС
1	ЈАНУАРИ	139.162	113.679	25.483	1,22
2	ФЕВРУАРИ	149.306	129.240	20.066	1,16
3	МАРТ	87.658	147.308	-59.650	0,60
4	АПРИЛ	45.594	137.107	-91.513	0,33
5	МАЈ	81.763	140.283	-58.520	0,58
6	ЈУНИ	120.563	145.581	-25.018	0,83
7	ЈУЛИ	135.208	161.263	-26.055	0,84
8	АВГУСТ	121.948	142.424	-20.476	0,86
9	СЕПТЕМВРИ	153.248	157.918	-4.670	0,97
10	ОКТОМВРИ	139.776	162.646	-22.870	0,86
11	НОЕМВРИ	124.679	165.012	-40.333	0,76
12	ДЕКЕМВРИ	141.729	170.794	-29.065	0,83
ВКУПНО:		1.440.634	1.773.255	-332.621	0,81

Врз вредноста на прометот остварен по пат на смс наплата, влијание има зоната во која е извршена паркинг сесијата: во централното градско подрачје или зона А- цената за едно паркирање по пат на смс изнесува 45 ден од час, во зона Б цената е 35 денари од час, зона Ц и зона Д цената од еден час паркирање е 25 денари. Во портокаловата 0 зона каде функционираат подзоните: А0 (Средно Водно), А02 (Пантелејмон) и А06 (Максим Горки), цената на паркирање изнесува 100 денари за првиот час и 50 денари за секој нареден час.

Бројот на паркинг сесии во текот на 2020 година по зони и по месеци веќе го претставивме во групата табеларни прикази погоре.

1.1.3. ПРИХОДИ ОД КАТНИ ГАРАЖИ

Приходите од двете катни гаражи со кои стопанисува претпријатието во периодот 1 Јануари- 31 Декември 2020 година изнесуваат 15.677.741.00 денари и се помали за 2.663.345,00 денари истиот период 2019 година.

Катната гаража „26-ти Јули“ има остварено приход во вкупен износ од 7,118,996.00 денари. Приходите од катната гаража „Беко“ се во износ од 10,689,251.00 денари. Разликата во приходот односно, повисокиот приход на катната гаража „Беко“ се должи, пред сè на подобрата локација, бројот на паркинг места имено, „Беко“ има 160 паркинг места повеќе во споредба со „26 Јули“ (можност за прифаќање на поголем број комерцијални корисници кои за услугата плаќаат од час и го зголемуваат дневниот промет), поголемиот број издадени претплати на корисници (приход преку фактура) итн.

Во рамки на категоријата корисници на услуга паркирање во катна гаража по пат на претплата треба да се напомене дека најмасовна категорија корисници претставува категорија корисници „вработен кај правен субјект“ кој гравитира во близина на Катната гаража.

Станарите, како категорија корисник на услуга „паркирање во катна гаража“ не се стекнуваат со право на претплата.

Во продолжение даваме табеларни прегледи на реализираните приходи од катните гаражи. Најпрвин, табела 14 го претставува вкупниот приход по двете основи, потоа табела 14А го дава приходот остварен по основ на дневен промет и на крај, во табела 14Б го претставуваме приходот врз основа на претплати за издадени картички за паркирање.

ТАБЕЛА 14- ОСТВАРЕН ПРИХОД ВО КАТНИ ГАРАЖИ

РЕД. БР.	КАТНА ГАРАЖА	2020	2019	+ / -	ИНДЕКС
1	КАТНА ГАРАЖА- 26 ЈУЛИ	5.800.489,00	7.118.996,00	-1.318.507,00	0,81
2	КАТНА ГАРАЖА- БЕКО	9.877.252,00	10.689.251,00	-811.999,00	0,92
	ВКУПНО:	15.677.741,00	17.808.247,00	-2.130.506,00	0,88

ФИНАНСИСКИ ИЗВЕШТАИ ПРИЛОГ КОН ГОДИШЕН ИЗВЕШТАЈ

2020

ТАБЕЛА 14А- ОСТВАРЕН ПРИХОД ОД ДНЕВЕН ПРОМЕТ ВО КАТНИ ГАРАЖИ

РЕД.БР.	КАТНА ГАРАЖА	2020	2019	+ / -	ИНДЕКС
1	КАТНА ГАРАЖА - 26 ЈУЛИ	1.351.800,00	2.109.422,00	-757.622,00	0,64
2	КАТНА ГАРАЖА-БЕКО	2.457.217,00	3.571.574,00	-1.114.357,00	0,69
3	ПАРКОМАТ 26 ЈУЛИ	352.525,00	769.964,00	-417.439,00	0,46
4	ПАРКОМАТ БЕКО	619.077,00	837.555,00	-218.478,00	0,74
	ВКУПНО:	4.780.619,00	7.288.515,00	-2.507.896,00	0,66

ТАБЕЛА 14Б- ОСТВАРЕН ПРИХОД ОД ПРЕТПЛАТИ ВО КАТНИ ГАРАЖИ

РЕД.БР.	КАТНА ГАРАЖА	2020	2019	+ / -	ИНДЕКС
1	КАТНА ГАРАЖА - 26 ЈУЛИ	4.096.164,00	4.239.610,00	-143.446,00	0,97
2	КАТНА ГАРАЖА-БЕКО	6.800.958,00	6.280.122,00	520.836,00	1,08
	ВКУПНО:	10.897.122,00	10.519.732,00	377.390,00	1,04

ТАБЕЛА 15- ИЗДАДЕНИ КАРТИЧКИ ПО КАТЕГОРИЈА КОРИСНИК УСЛУГА ПАРКИРАЊЕ ВО КАТНА ГАРАЖА

1

НАЗИВ НА КАТНА ГАРАЖА ЛОКАЦИЈА ПОВРШИНА² ПАРКИНГ МЕСТА ОДЛУКА/ РЕШЕНИЕ

26 ЈУЛИ | ул. „Св. „Кирил и Методиј“ | 15.873m² | **445** | арх.бр. 15-2740/3 од 14.12.2010 година | РАБОТНО ВРЕМЕ: 24/7 | ЦЕНА: 30 ДЕН./ЧАС

ПЕРИОД МЕСЕЦ 2020 ГОДИНА	ИЗДАДЕНИ КАРТИЧКИ ПО КАТЕГОРИЈА КОРИСНИК					
	ВРАБОТЕН КАЈ ПРАВЕН СУБЈЕКТ	ПРАВЕН СУБЈЕКТ МЕСЕЧНИ	ПРАВЕН СУБЈЕКТ ГОДИШНИ	ФИЗИЧКО ЛИЦЕ МЕСЕЧНИ	ФИЗИЧКО ЛИЦЕ ГОДИШНИ	ЧЛЕН 12
1	2	3	4	5	6	7
	СТАР+НОВ ДОМЕН			СТАР+НОВ ДОМЕН		
ЈАНУАРИ 2020	14+315	16	50	1+1	3	1
ФЕВРУАРИ 2020	14+318	16	52	1+1	3	1
МАРТ 2020	14+318	15	52	1+1	1	1
АПРИЛ 2020	12+280	14	51	0	3	1
МАЈ 2020	12+297	15	51	0	3	1
ЈУНИ 2020	12+303	15	51	1	3	1
ЈУЛИ 2020	12+299	15	51	1	3	1
АВГУСТ 2020	13+294	14	51	1	3	1
СЕПТЕМВРИ 2020	13+306	17	51	1	3	1
ОКТОМВРИ 2020	12+310	17	50	1	3	1
НОЕМВРИ 2020	12+310	16	50	1	3	1
ДЕКЕМВРИ 2020	12+308	15	49	2	3	1

2

НАЗИВ НА КАТНА ГАРАЖА ЛОКАЦИЈА ПОВРШИНА² ПАРКИНГ МЕСТА ОДЛУКА/РЕШЕНИЕ

БЕКО | ул.„Даме Груев“14 | 29.183m² |589+16 (605) |арх.бр. 15-4821/18 од 30.04.2015год.

РАБОТНО ВРЕМЕ: 24/7 | ЦЕНА: 30 ДЕН./ЧАС

ПЕРИОД/ МЕСЕЦ	ВРАБОТЕН КАЈ ПРАВЕН СУБЈЕКТ	ПРАВЕН СУБЈЕКТ МЕСЕЧНИ	ПРАВЕН СУБЈЕКТ ГОДИШНИ	ФИЗИЧКО ЛИЦЕ МЕСЕЧНИ	ФИЗИЧКО ЛИЦЕ ГОДИШНИ	ЧЛЕН 12
	2	3	4	5	6	7
ЈАНУАРИ	434	30	123	6	3	1
ФЕВРУАРИ	447	26	125	7	5	1
МАРТ	443	27	136	6	5	1
АПРИЛ	343	24	135	6	5	1
МАЈ	377	25	137	6	5	1
ЈУНИ	397	26	137	7	5	1
ЈУЛИ	387	28	138	6	5	1
АВГУСТ	380	36	131	4	5	1
СЕПТЕМВРИ	402	36	131	4	6	1
ОКТОМВРИ	418	37	138	5	6	1
НОЕМВРИ	423	39	138	5	7	1
ДЕКЕМВРИ	421	35	140	5	7	1

И двете катни гаражи со кои стопанисува препријатието, највисок коефициент на искористеност во текот на 2020 година бележат во месец Февруари додека најнизок коефициент на искористеност во месец Април.

ТАБЕЛА 16- ТАБЕЛАРЕН ПРИКАЗ НА ИСКОРИСТЕНОСТ НА КАТНИТЕ ГАРАЖИ

КАТНА ГАРАЖА	26 ЈУЛИ		БЕКО	
МЕСЕЦ 2020	КОЕФИЦИЕНТ НА ОБРТ	ДНЕВНО ОСТВАРЕНИ ПАРКИРАЊА	КОЕФИЦИЕНТ НА ОБРТ	ДНЕВНО ОСТВАРЕНИ ПАРКИРАЊА
ЈАНУАРИ	0,82	377	1,06	643
ФЕВРУАРИ	0,89	411	1,16	702,5
МАРТ	0,63	292	0,89	542
АПРИЛ	0,38	175,5	0,58	353
МАЈ	0,51	235	0,52	318
ЈУНИ	0,61	283,5	0,73	444
ЈУЛИ	0,65	299,5	0,74	449
АВГУСТ	0,53	245	0,59	358
СЕПТЕМВРИ	0,75	336	0,88	533
ОКТОМВРИ	0,73	328	0,87	528
НОЕМВРИ	0,62	277	0,78	476
ДЕКЕМВРИ	0,72	321	0,96	581

1.2. ПРИХОДИ ОД СЕКТОР ПАЈАК

Вкупно нето приход, по сите основи, Сектор Пајак во 2020 година остварува во износ од 17.525.225,00 денари.

По основ приход од дневен промет наплатени се 10.043 возила или вредносно изразено 17.074.663,00 денари.

Останатиот приходот на износ 450.562,00 денари е приход по основ извршена услуга за подигање возило по повик од трети лица.

Во споредба со истиот период минатата година бележиме пад на приходот за 8.533.682,00 денари или за 32,75% кога е остварен приход на износ од 25.844.323,00 денари односно, биле подигнати 15.412 возила.

Во услови на Ковид криза и работата на Сектор Пајак беше намалена како резултат на што бележиме значително помал број на подигнати возила и помала реализација. Во нормални околности сме напоменале дека работењето на Сектор Пајак е условено пред се од соработката со Министерството за внатрешни работи како и други фактори кои влијаат на работењето а тоа во најголем дел се: временските услови, исправноста на специјалните возила итн.

**ТАБЕЛА 17- ТАБЕЛАРЕН ПРИКАЗ НА ДНЕВЕН ПРОМЕТ ОД СЕКТОР ПАЈАК
СПОРЕДБЕН ПРИКАЗ НА 2020 ГОДИНА НАСПРОТИ 2019 ГОДИНА**

ПЕРИОД МЕСЕЦ	БРОЈ НАПЛАТЕНИ ВОЗИЛА 2020	ПРИХОД ВО БРУТО ИЗНОС 2020	БРОЈ НАПЛАТЕНИ ВОЗИЛА 2019	ПРИХОД ВО БРУТО ИЗНОС 2019	РАЗЛИКА ВО ВОЗИЛА	РАЗЛИКА ВО РЕАЛИЗАЦИЈА	ИНДЕКС ВОЗИЛА	ИНДЕКС РЕАЛИЗАЦИЈА
ЈАНУАРИ	1.045	2.001.800	1.178	2.361.500	-133	-359.700	0,89	0,85
ФЕВРУАРИ	1.062	2.107.500	1.554	3.246.900	-492	-1.139.400	0,68	0,65
МАРТ	536	1.042.500	1.590	3.268.500	-1.054	-2.226.000	0,34	0,32
АПРИЛ	82	120.000	1.169	2.300.000	-1.087	-2.180.000	0,07	0,05
МАЈ	407	845.000	1.015	1.986.500	-608	-1.141.500	0,40	0,43
ЈУНИ	709	1.416.700	962	1.845.300	-253	-428.600	0,74	0,77
ЈУЛИ	697	1.369.000	1.300	2.509.000	-603	-1.140.000	0,54	0,55
АВГУСТ	847	1.759.000	1.142	1.959.500	-295	-200.500	0,74	0,90
СЕПТЕМВРИ	1.147	2.360.100	1.347	2.617.500	-200	-257.400	0,85	0,90
ОКТОМВРИ	1.361	2.781.800	1.383	2.734.000	-22	47.800	0,98	1,02
НОЕМВРИ	1.156	2.350.500	1.442	2.965.500	-286	-615.000	0,80	0,79
ДЕКЕМВРИ	994	1.994.200	1.330	2.700.100	-336	-705.900	0,75	0,74
ВКУПНО:	10.043	20.148.100	15.412	30.494.300	-5.369	-10.346.200	0,65	0,66

1.3. ОСТАНАТИ ПРИХОДИ

Износот на ставката „останати приходи“ е 10.132.865,00 денари. Истите произлегуваат од:

- ✓ наплата на отпишани побарувања и обврски во износ од 131.349,00 денари;
- ✓ приходи од парични субвенции- 7.500.000,00 денари (претпријатието ги искористи за подмирување на обврската за комунална такса за период 01.01.2019-31.07.2019 година на износ од 9.951.217,00 денари);
- ✓ субвенции и донации, дадени во опрема на износ 1.914.626,00 денари, евидентирани во согласност со МСС стандардите (МСС 20- Државни поддршки);
- ✓ приходи од судски трошоци- 54.472,00 денари;
- ✓ приходи од наплата на штети- 284.263,00 денари;
- ✓ приходи од други надоместоци - наплата на оштетени блокатори (кои се користат кај зонското паркирање)- 248.155,00 денари;

Во споредба со 2019 година, приходите во оваа категорија во 2020 година се помали за 8.317.703,00 денари или за 45% што во најголем дел се должи на намалената поддршка по основ парични субвенции од основачот Град Скопје кој пак изминатите години го поддржуваше претпријатието со субвенции за потешкотии во работењето во износ од 15 милиони денари.

1.4. ФИНАНСИСКИ ПРИХОДИ

Во групата финансиски приходи, кои изнесуваат 39.233,00 денари, спаѓаат приходи по основ:

- ✓ камата од наплатени тужени побарувања на износ 39.189,00 денари и
- ✓ остатокот, на износ 44,00 денари, се приходи од позитивни курсни разлики.

Приходите во оваа категорија се помали во споредба со приходите од минатата година за 232.270,00 денари или 85,5%.

РАСХОДИ

Расходите за 2020 година изнесуваат 199.420.744,00 денари.

Даваме табеларно претставен, споредбен преглед на трошоците по групи за период 1 Јануари 2020 – 31 Декември 2020 година со истиот период минатата 2019 година:

	2020 година	2019 година	ГРУПА НА ТРОШОЦИ
2.1.	11.318.132,00	10.750.786,00	ТРОШОЦИ НА СУРОВИНИ И МАТЕРИЈАЛИ
2.2.	42.652.770,00	47.998.087,00	ТРОШОЦИ ЗА УСЛУГИ
2.3.	127.154.234,00	115.138.020,00	ПЛАТА, НАДОМЕСТОЦИ ОД ПЛАТА
2.4.	10.978.280,00	10.850.926,00	ТРОШОЦИ ЗА АМОРТИЗАЦИЈА
2.5.	6.965.518,00	7.533.955,00	ОСТАНАТИ ТРОШОЦИ НА РАБОТЕЊЕ
2.6.	160,00	43.774,00	ВРЕДНОСНО УСОГЛАСУВАЊЕ НА ПОБАРУВАЊА
2.7.	348.600,00	304.902,00	ОСТАНАТИ РАСХОДИ
2.8.	3.050,00	6.604,00	ФИНАНСИСКИ РАСХОДИ
	199.420.744,00	192.627.054,00	ВКУПНО РАСХОДИ

2.1. ТРОШОЦИ ЗА СУРОВИНИ И МАТЕРИЈАЛИ

ТРОШОЦИ НА СУРОВИНИ И МАТЕРИЈАЛИ	2020	2019	РАЗЛИКА	ИНДЕКС
ПОТРОШНИ ПОМОШНИ МАТЕРИЈАЛИ	186.400,00	183.058,00	3.342,00	1,05
КАНЦЕЛАРИСКИ МАТЕРИЈАЛИ, ФИСКАЛНИ И БАР КОД РОЛНИ, ЧИП И ГРЕБ КАРТИЧКИ	1.102.799,00	1.095.554,00	7.245,00	0,91
ЕЛЕКТРИЧНА ЕНЕРГИЈА И ПАРНО	4.171.021,00	4.826.498,00	-655.477,00	0,86
ГОРИВО И МАСЛО ЗА ПОДМАЧКУВАЊЕ	2.253.924,00	3.173.406,00	-919.482,00	0,71
ОТПИС НА СИТЕН ИНВЕНТАР, АВТО ГУМИ ВО УПОТРЕБА И ХТЗ	3.603.988,00	1.472.270,00	2.131.718,00	2,45
ВКУПНО:	11.318.132,00	10.750.786,00	567.346,00	1,05

Првата група трошоци– Трошоци за суровини и материјали, изнесува 11.318.132,00 денари. Во оваа група спаѓаат трошоците за потрошни и помошни материјали, средства за чистење, канцелариски материјали, електрична и топлинска енергија, гориво како и трошоци на инвентар, автогуми и ХТЗ опрема во употреба.

Во однос на минатата година, оваа група трошоци на збирно ниво бележи зголемување за 567.346,00 денари или 5.28%. Во рамките на групата се забележува различно движење на трошоците. Одделни видови трошоци во групата се на речиси идентично ниво како и минатата година: трошоци за потрошни и помошни материјали, средства за чистење, канцелариски материјали односно, трошок за фискални и баркод ролни, за чип и греб картички .

Како резултат на намалениот обем на работа но и заштедите кои се правеа, одделни трошоци се значително помали во споредба со минатата година. Тоа се трошоците за електрична енергија, парно и гориво.

Во оваа група, пораст на трошокот бележиме кај трошокот за ХТЗ опрема како резултат на тоа што истата е набавена во текот на 2020 година.

2.2. ТРОШОЦИ ЗА УСЛУГИ

ТРОШОЦИ ЗА УСЛУГИ	2020	2019	РАЗЛИКА	ИНДЕКС
Телефонски трошоци, птт расписки, радиофреквенции	1.688.851,00	1.759.069,00	-70.218,00	0,96
Услуги со матер.карактер, информативни табли	1.199.200,00	2.512.657,00	-1.313.457,00	0,48
Услуги за тековно одржување	7.054.499,00	7.667.656,00	-613.157,00	0,92
Услуги за одржување на ситен инвентар	227.420,00	371.423,00	-144.003,00	0,61
Останати услуги за одржување нематеријални средства	592.663,00	600.152,00	-7.489,00	0,99
Услуги за одржување градежни работи, бележење	2.382.119,00	2.999.880,00	-617.761,00	0,79
Тршоци за наем, вложување во туѓ имот	5.374.579,00	6.052.148,00	-677.569,00	0,89
Ѓубретарина, вода, други комунални услуги	2.128.860,00	1.830.614,00	298.246,00	1,16
Трошоци за реклама, пропаганда, промоција и саеми	0,00	6.200,00	-6.200,00	-
др.услуги (патарина, регистр.на возила, сертификати, граф.услуги, ел.поврз. на Клин.центар, надомест за годишна сметка	1.008.745,00	386.651,00	622.094,00	2,61
брендирање, печатење, обезбедување транспорт	455.700,00	208.500,00	-247.200,00	2,19
др.непроизводствени услуги	12.327.446,00	14.514.026,00	-2.186.580,00	0,85
Останати услуги - времени вработувања	8.212.688,00	9.089.111,00	-876.423,00	0,90
ВКУПНО:	42.652.770,00	47.998.087,00	-5.345.317,00	0,89

Во оваа група трошоци спаѓаат: трошок за ПТТ услуги, фиксна и мобилна телефонија, електронски комуникации- радиофреквенции , трошоци за изработка и поставување информативни табли, тековно одржување на материјални и нематеријални основни средства и ситен инвентар, услуги за вршење градежни работи и бележење, наем односно закуп, комунални услуги- ѓубретарина, вода и слично, трошоци за рекламирање, графички услуги- брендирање, обезбедување- транспорт на пари, администрирање на системот за зонско паркирање, трошок за времени вработувања и други видови услуги.

Во однос на минатата година, евидентираме намалување на трошоците за услуги од 5.345.317,00 денари или за околу 11 % .

Со исклучок на трошоците за комунални услуги одоносно трошоците за вода и ѓубретарина како и на трошокот за транспорт на пари , кај сите трошоци во групата бележиме пад на трошоците : трошоците за ПТТ услуги, телефонија, графичките услуги, услуги за одржување на основни средства и ситен инвентар, трошокот за набавка на нови информативни табли, за одржување на опремата (лифтови и ППЗ опрема) во катните гаражи, за наем на деловни простории и користење на паркинг површини , одржување на нематеријалните основни средства итн.

Како резултат на намалување на прометот кај зонското паркирање, намален е и трошокот за администрирање на системот за зонско паркирање (други непроизводствени услуги).Во однос на бројот на ангажирани лица преку Агенција за времени вработувања бележиме намалување на бројот од 27 лица на крајот на 2019 година на 17 лица на крајот на 2020 година, ангажирани за потребите на Сектор Јавни паркиралишта и Сектор Пајак.

Во делот на одржување на паркинг површините, и во текот на 2020 година вршено е бележење на дел од јавните паркиралишта. Поставувањето хоризонтална сигнализација или бележење на паркинг местата и паркинг површини е тековна ставка која претпријатието ја спроведува секоја година во спроведување на својата основна дејност- паркирање или организирање на сообраќајот во мирување. Бележењето на паркинг местата се врши со бела и жолта боја, со која се означуваат паркинг местата за лица со посебни потреби. Хоризонталната сигнализација се поставува во согласност со Правилникот за сообраќајни знаци, опрема и сигнализација (во триаголна, квадратна, правоаголна форма). Бележење се врши на новоформирани паркинг површини но, се одвива и реконструкција на постоечките јавни паркиралишта, површини наменети за паркирање и катни гаражи.

Во прилог даваме табеларен преглед на површините на кои претпријатието има спроведено бележење.

ПРОСТОР НА БЕЛЕЖЕЊЕ	БЕЛЕЖЕЊЕ НА ПАРКИНГ ПРОСТОР СО БЕЛА БОЈА	БЕЛЕЖЕЊЕ СТРЕЛКИ СО БЕЛА БОЈА	БЕЛЕЖЕЊЕ РАЗДЕЛНИ ОСТРОВА СО БЕЛА БОЈА	БЕЛЕЖЕЊЕ НА ЛПП СО ЖОЛТА БОЈА	ВКУПНО БЕЛЕЖЕНА ПОВРШИНА ВО m ²
1	2	3	4	5	6
A1	60,30	6,40	21,45	5,00	93,15
A3	63,00	6,60	31,00	10,00	110,60
A4	131,70	8,40		15,00	155,10
A5	24,30		4,75	15,00	44,05
A6	18,90	5,00	41,00	30,00	94,90
B2	71,70	17,40	128,87	10,00	227,97
B3	38,70	7,40	22,00	10,00	78,10
B6	9,00		2,50	5,00	16,50
ДЗ	1.562,85	123,20	328,50	140,00	2.154,55
Д4	625,05	56,00	26,00	145,00	852,05
Д62	126,90	14,40	43,43	0,00	184,73
КЛИНИЧКИ ЦЕНТАР	1.006,80	99,60	128,75	25,00	1.260,15
ВКУПНО m²	3.739,20	344,40	778,25	410,00	5.271,85

2.3. ПЛАТА, НАДОМЕСТОЦИ ОД ПЛАТА И ДРУГИ ТРОШОЦИ

ПЛАТА, НАДОМЕСТОЦИ ОД ПЛАТА И ДРУГИ ТРОШОЦИ НА ВРАБОТЕНИ	2020	2019	РАЗЛИКА	ИНДЕКС
1	2	3	4	5
ВКАЛКУЛИРАНИ ПЛАТИ	126.492.126,00	114.811.595,00	11.680.531,00	1,10
ОТПРЕМНИНА	487.115,00	202.708,00	284.407,00	2,40
ЈУБИЛЕЈНИ НАГРАДИ	79.992,00	69.993,00	9.999,00	1,14
ТРОШОЦИ ЗА ПОМОШ НА ВРАБОТЕНИ	95.001,00	29.924,00	65.077,00	3,17
ДРУГИ ТРОШОЦИ ЗА ВРАБОТЕНИ - ТЕРЕНСКИ ДОДАТОК	0,00	23.800,00	-23.800,00	-
ВКУПНО:	127.154.234,00	115.138.020,00	12.016.214,00	1,10

Кај трошокот за плати, надоместоци од плата и други трошоци, бележиме пораст за 12.016.214,00 денари, споредено со минатата година.

Износот на трошок за плати варира од повеќе причини: вработувања, пензионирање на вработени, користење боледувања, неплатено отсуство, прекувремена работа, отказ итн.

Порастот на трошокот за плати во 2020 година се должи на зголемување на бројот на вработени, за 20 лица, примени кон крајот на месец Јануари 2020 година.

Заклучно 30.12.2020 година во претпријатието бројот на вработени изнесува 257 лица односно, 254 лица заклучно 31.12.2020 година, ако се земе во предвид фактот дека 3 (тројца) вработени заминуваат во пензија на 30.12.2020 година.

По основ- надоместоци на вработените, во 2020 година евидентирани се трошоци за: исплата на отпремнини во вкупен износ од 487.115,00 денари за 9 (девет) вработени кои заминале во пензија, јубилејни награди во вкупен износ од 79.992,00 денари (3.333,00 денари по вработен, за 24 вработени кои се стекнале со непрекинат стаж од 10 години во јавното претпријатие), доделена е помош за лекување на 3 (тројца) вработени во вкупен износ од 50.001,00 денари како и исплатени надоместоци по основ „смрт на вработен“ и за „смрт на член во семејството на вработен“ во вкупен износ од 45.000,00 денари.

**ПРЕГЛЕД НА ТРОШКОТ ЗА БРУТО ПЛАТА ПО СЕКТОРИ
СПОРЕДБЕН ПРИКАЗ 2020 НАСПРОТИ 2019 ГОДИНА**

РЕД. БР.	ОПИС	БРУТО ПЛАТА 2020	БРУТО ПЛАТА 2019	+ / -	ИНДЕКС
1	АДМИНИСТРАЦИЈА	24.587.294,00	22.690.593,00	1.896.701,00	1,08
2	СЕКТОР ПАЈАК	21.512.999,00	19.455.571,00	2.057.428,00	1,11
3	ЈАВНИ ПАРКИРАЛИШТА	36.305.418,00	32.676.944,00	3.628.474,00	1,11
4	ЈАВНИ ПОВРШНИ НАМЕНЕТИ ЗА ПАРКИРАЊЕ- ЗОНИ	44.086.415,00	39.988.487,00	4.097.928,00	1,10
	ВКУПНО:	126.492.126,00	114.811.595,00	11.680.531,00	1,10

**УЧЕСТВО НА ТРОШКОТ ЗА ПЛАТИ ВО ПРИХОДИТЕ НА ПРЕТПРИЈАТИЕТО
СПОРЕДБЕН ПРИКАЗ 2020 НАСПРОТИ 2019 ГОДИНА**

РЕД. БР.	ГОДИНА/БРОЈ ВРАБОТЕНИ	БРУТО ПЛАТА	ПРИХОДИ	% НА УЧЕСТВО НА ПЛАТИТЕ ВО ПРИХОДИТЕ
1	2020/ 257	126.492.126,00	168.420.990,00	75,10
2	2019/ 249	114.811.595,00	217.253.172,00	52,85

ПРОСЕЧНА БРУТО И НЕТО ПЛАТА ВО ЈП ГРАДСКИ ПАРКИНГ – СКОПЈЕ ЗА 2020 ГОДИНА

РЕД. БР.	ОПИС	ИЗНОС 2020	ИЗНОС 2019
1	ПРОСЕЧНА БРУТО МЕСЕЧНА ПЛАТА НА НИВО НА ПРЕТПРИЈАТИЕ	10.541.011	9.567.633
2	ПРОСЕЧЕН БРОЈ НА ВРАБОТЕНИ ПО ЧАСОВИ	264	259,73
3	ПРОСЕЧНА БРУТО МЕСЕЧНА ПЛАТА НА ВРАБОТЕН	39.928	36.837
4	ПРОСЕЧНА НЕТО МЕСЕЧНА ПЛАТА НА ВРАБОТЕН	26.676	24.806

2.4. АМОРТИЗАЦИЈА

Трошокот за амортизација изнесува 10.978.280,00 денари. Трошокот за амортизација за минатата година изнесувал 10.850.926,00 денари.

2.5. ОСТАНАТИ ТРОШОЦИ НА РАБОТЕЊЕ

ОСТАНАТИ ОПЕРАТИВНИ РАСХОДИ	2020	2019	РАЗЛИКА	ИНДЕКС
Дневници и патни трошоци за службен пат	0,00	99.781,00	-99.781,00	-
Други надоместоци на вработени, обуки и сл.	80.836,00	53.273,00	27.563,00	1,52
Надоместоци за управен и надзорен одбор	1.924.105,00	1.973.352,00	-49.247,00	0,98
Репрезентација	166.985,00	324.608,00	-157.623,00	0,51
трошоци за осигурување	672.645,00	719.038,00	-46.393,00	0,94
банкарски провизии	403.111,00	425.332,00	-22.221,00	0,95
ДДВ на услуги како донации или спонзорства	77.688,00	181.494,00	-103.806,00	0,43
Трошок за данок на додадена вредност	2.493.664,00	2.297.165,00	196.499,00	1,09
Интелектуални услуги- ревизија, здравствени прегледи, проекти, преводи, договори на дело	399.059,00	768.603,00	-369.544,00	0,52
Адвок.-нотар. услуги, судски и адм. такси	164.663,00	146.075,00	18.588,00	1,13
Членарини, радио. такса, ком. такса, користење права	310.006,00	353.954,00	-43.948,00	0,88
Огласување, претплата на дневни весници и стручни списанија, семинари	272.756,00	191.280,00	81.476,00	1,43
ВКУПНО:	6.965.518,00	7.533.955,00	568.437,00	0,92

Во оваа група спаѓаат следните трошоци: дневници и патни трошоци за службени патувања, други надоместоци на вработените, обуки и слично, надоместоци на органите на управување, трошоци за донации, репрезентација, осигурување, банкарски провизии, трошок за ДДВ, интелектуални услуги, договор на дело, превод, судски и административни такси, адвокатски и нотарски трошоци, трошоци за огласување, претплата на весници и стручни списанија итн.

Во 2020 година реализирани се „останати трошоци на работење“ во износ од 6.965.518,00 денари односно, се забележува пад кај оваа категорија на трошоци за 568.437,00 денари или за околу 7,55% во споредба со 2019 година.

Во групата на **останати оперативни расходи** бележиме различно движење на одделни трошоци. Во табелата погоре ги прикажуваме трошоците и нивните износи во текот на 2020 година споредено со 2019 година.

Трошоци кои се помали во однос на минатата година се: не реализирани службени патувања како и здравствени прегледи на вработените кои согласно законските прописи се спроведуваат на секои две години. Надоместокот за членови на Управен и Надзорен Одбор е помал како резултат на две испразнети места и тоа на еден член од Управен и еден член на Надзорен Одбор чии замени се назначена кон крајот на 2020 и почетокот на 2021 година. Понатаму, трошокот за репрезентација, осигурување, трошоци по основ на софтверски антивирус, лиценци и серверски лиценци за заштита и *бекан* на серверите банкарски провизии, договор на дело итн. сите се пониски во споредба со минатата година.

Во текот на 2020 година реализирана е донација на два електромобили за потребите Зоолошка градина- Скопје. Се работи за донација од јавен интерес каде трошокот евидентиран по овој основ, на износ 77.688,00 денари, произлегува од обврската за плаќање на ДДВ при реализација на донацијата.

Пораст на трошоците бележиме кај: надоместоци на вработените за посета на обуки и надоместоци по други основи; трошок за ДДВ кој се должи на обврската за плаќање данок врз основа на давање бесплатна услуга кај зонското паркирање за категоријата „станар“ во Општина Аеродром и од 01.01.2013 година, на станарите на Општина Центар каде паркирањето за прво возило исто така е бесплатно; адвокатско нотарски трошоци, трошоци за судски и административни такси, огласување и претплата на стручни весници и списанија. Трошоците за ревизорски услуги како и трошоците за превод се на речиси исто ниво какои минатата година односно се незначително повисоки во однос на минатата година.

2.6. ВРЕДНОСНО УСОГЛАСУВАЊЕ НА НЕТЕКОВНИ И ТЕКОВНИ СРЕДСТВА

ВРЕДНОСНО УСОГЛАСУВАЊЕ НА ТЕКОВНИ И НЕТЕКОВНИ СРЕДСТВА	2020	2019	РАЗЛИКА	ИНДЕКС
Вредносно усогласување на кратк. побарувања	0,00	41.690,00	-41.690,00	-
Вредносно усогласување на залихи на сур.и материјали	160,00	2.084,00	1.924,00	0,08
ВКУПНО:	160,00	43.774,00	-43.614,00	-

Во 2020 година оваа група трошоци ја сочинува вредноста на расходуваниот материјал по пописот- чип картички кои се употребуваат кај „затворените“ јавни паркиралишта и катни гаражи чија вредност изнесува 160,00 денари.

Во текот на 2020 година, не се процесирани тужени побарувања кои пак во 2019 година изнесувале 41.690,00 денари по основ на издадени доплатни карти, процесирани на нотар.

2.7. ОСТАНАТИ РАСХОДИ

ОСТАНАТИ РАСХОДИ	2020	2019	РАЗЛИКА	ИНДЕКС
Отпис на побарувања	254.002,00	250.440,00	3.562,00	1,01
Одобренија по рекламации	19.556,00	47.822,00	-28.266,00	0,41
Непризнати трошоци кусоци, штети, казни	52.383,00	6.432,00	45.951,00	8,14
Други трошоци за извршители, вонредни расходи	22.659,00	208,00	22.451,00	108,94
ВКУПНО:	348.600,00	304.902,00	43.698,00	1,14

Евидентирани се останати трошоци во вкупен износ од 348.600,00 денари.

Оваа група трошоци е поголема во однос на 2019 година за 43.698,00 денари.

Евидентирани се трошоци кои произлегуваат од отпис на побарувања во висина од 254.002,00 денари, рекламации на износ од 19.556,00 денари, 52.383,00 денари се трошоци по основ надомест на штета по пресуда како и вонредни расходи на износ 22.658,00 денари за учество во надомест на штета по полиса од страна на осигурителна компанија.

2.8. ФИНАНСИСКИ РАСХОДИ

Во рамки на финансиските расходи, кои изнесуваат 3.050,00 денари, спаѓаат: трошок за казнена камата на износ од 3.014,00 денари, трошок кој се однесува на задоцнето плаќање сметки за вода, струја, телефон и други обврски како и 36,00 денари по основ негативни курсни разлики.

3.2 БИЛАНС НА СОСТОЈБА ЗА ПЕРИОД ОД 01 ЈАНУАРИ ДО 31 ДЕКЕМВРИ 2020 ГОДИНА

АКТИВА		2019 ГОДИНА	2019 ГОДИНА
РЕД. БР.			
1.1	ОСНОВНИ СРЕДСТВА кл. 00	52,669,199,00	58,204,041,00
1.2	ЗАЛИХИ кл. 3	2.506,610.00	2,148,693.00
1.3	ОБРТНИ СРЕДСТВА кл. 1	29,082,877.00	51,828,388.00
1.4	АКТИВНИ ВРЕМЕНСКИ РАЗГРАНИЧУВАЊА кл. 1 гр. 19	1.614.739.00	740,686.00
ВКУПНО АКТИВА:		85,873,425.00	112,921,808.00

ПАСИВА		2019 ГОДИНА	2019 ГОДИНА
РЕД. БР.			
2.1	ЗАПИШАН КАПИТАЛ ДРЖАВЕН ЈАВЕН КАПИТАЛ	153.053,00	153.053,00
2.2	ЗАКОНСКИ РЕЗЕРВИ	15,305.00	15,305.00
2.3	АКУМУЛИРАНА ДОБИВКА (ОД ПРЕТХОДНИ ГОДИНИ)	70,811,766.00	48,759,400.00
2.4	ФИНАНСИСКИ РЕЗУЛТАТ - ЗАГУБА/ДОБИВКА	-30,999,754,00	22,052,366.00
2.5	КРАТКОРОЧНИ ОБВРСКИ кл. 2	31,341,349.00	25,421,146.00
2.6	ОДЛОЖЕНИ ПЛАЌАЊА НА ПРИХОДИ И РАСХОДИ	14,551,706.00	16,520,538.00
ВКУПНО ПАСИВА:		85.873.425,00	112.921.808,00

1.1. ОСНОВНИ СРЕДСТВА СО СОСТОЈБА 31 ДЕКЕМВРИ 2020 ГОДИНА

ЈП Градски Паркинг- Скопје, заклучно 31.12.2020 година, располага со основни средства со сегашна вредност која изнесува 52.669.199,00 денари.

Во текот на 2020 година, Претпријатието инвестираше во набавка на основни средства, опрема и инвентар во вредност од 6.122.12300 денари. Спроведени се набавки на:

- 5 (пет) нови возила: 4 (четири) лесни возила и 1 (едно) фургон товарно возило;
- Настрешница за потребите на паркиралиштето Клинички центар- Мајка Тереза;
- Контејнер- наплатна куќарка за потребите на паркиралиштето Клинички центар- Мајка Тереза;
- ГПС систем, за потребите на возниот парк на претпријатието;
- Персонален компјутер.

1.2. ЗАЛИХИ

Вредноста на залихите изнесува 2.506.610,00 денари.

Од нив 768.274,00 денари претставуваат залихи на суровини и материјали односно, се однесува на следните ставки: канцелариски материјал, чип и греб картички, репрезентативни средства за потребите на кујната, средства за чистење итн.

Залихата на ситен инвентар изнесува 681.039,00 денари и претставува залиха од ППЗ апарати, паркинг клешти, канцелариски мебел, лопати, блокатори, батерии и полначи за ПДА уреди и друг инвентар.

Залиха на автогуми евидентираме на износ 544.857,00 денари и истата во најголем дел се однесува за потребите на специјалните возила во претпријатието.

На залиха има ХТЗ опрема во вредност од 512.440,00 денари и истата се состои од флуоросцентни елечиња, поло маички, одеа за дожд, ракавици, јакни, панталони итн.

Во текот на 2020 година набавена е нова ХТЗ опрема за вработените.

1.3. ПАРИЧНИ СРЕДСТВА И ПОБАРУВАЊА

Состојбата на трансакциските сметки со кои располага претпријатието, збирно на 31.12.2020 година, како и девизната сметка, благајна и виза картичка, бележи вкупен износ од 12.197.758,00 денари.

Побарувањата од купувачи изнесуваат 147.212.195,00 денари. Наплатата на истите се врши тековно во наредниот пресметковен период.

Вредноста на тужените побарувања изнесува 2.898.539,00 денари. Во најголем дел овие побарувања произлегуваат од тужење на коминтенти по доплатни карти заради неплатено зонско паркирање. Постапката за дел од предметите се води во судовите а дел од тужените побарувања во текот на 2012-та и 2013-та година се процесирани директно на нотар. Нивната наплата се врши тековно.

Во текот на 2020 година платена е аконтација на данок од добивка на износ од 2.496.750,00 денари. Овој износ ќе биде искористен како даночен кредит во наредни пресметковни периоди кога претпријатието ќе оствари позитивен финансиски резултат.

Побарувања од вработени на износ 161.046,00 денари се однесуваат на задолженија по основ ситни пари на паркиралишта, надминати телефонски лимити на службени телефони, штети од невнимателно ракување со опрема итн.

Побарувања од купувачи со платежни картички на износ 14.556,00 денари се всушност тековните побарувања од деловната банка по основ на дневен промет процесирани по пат на пос терминал а чија наплата се врши редовно секој нареден работен ден.

1.4. АКТИВНИ ВРЕМЕНСКИ РАЗГРАНИЧУВАЊА

На сметките од група 19 евидентирани се трошоци на износ 1.614.739,00 денари а кои ќе се реализираат во наредните периоди. Станува збор за трошоци за осигурување 153.066,00 денари, 4.209,00 денари за чип картички, 932.855,00 денари услуги за инсталација на ППЗ опрема за катните гаражи, 23.690,00 денари се трошоци за претплати за стручни весници и списанија, 44.619,00 се патни трошоци и трошоци за хотелско сместување како и трошоци за платени такси на нотари и извршители 456.300,00 денари.

ОБВРСКИ

Претпријатието нема долгорочни обврски.

По основ краткорочни обврски должи севкупно 31.341.349,00 денари. Во износот најголем дел отпаѓа на обврската за комунална такса кон Град Скопје на износ 21.948.136,00 денари, 6.510.596,00 денари се обврски кон добавувачи, даночни обврски за месец Декември на износ 2.532.774,00 денари, обврските за надомест на органите на управување за месец Декември како и по основ Договор на дело- износ 177.677,00 денари и обврски кон вработените на износ 172.166,00 денари.

ОДЛОЖЕНИ ПРЕСМЕТАНИ ПРИХОДИ И РАСХОДИ

Износот на оваа категорија е 14.551.706,00 денари.

Пресметани трошоци кои се однесуваат на нареден пресметковен период односно, кои временски ги разграничуваме изнесуваат 953.877,00 денари. Тоа се трошоци по фактури за комуналии, плата за месец Декември за времени вработувања, транспорт на пари и сл.

Приходи по основ извршени плаќања за услуга за паркирање а кои се однесуваат за наредниот пресметковен период изнесуваат 3.926.221,00 денари. Други одложени приходи по основ претплати се на износ 201.872,00 денари.

Во рамките на оваа група евидентирани се и приходи по основ субвенции и донации од Градот при што доделени се средства во опрема и во пари наменски за набавка на опрема. Овие приходи се евидентираат во согласност со МСС стандардите на сметките за временско разграничување при што нивниот износ за 2020 година е 9.469.716,00 денари.



ЗАКЛУЧОК ОД РАБОТЕЊЕТО И ИДНИОТ РАЗВОЈ НА ЈП ГРАДСКИ ПАРКИНГ- СКОПЈЕ

Основна дејност на Јавното претпријатие за јавни паркиралишта Градски паркинг-Скопје е организирање и уредување на сообраќајот во мирување преку управување и користење на паркинг просторот во град Скопје, поставување блокатор на тркало на неправилно паркирани возила и отстранување неправилно запрени, паркирани и хаварисани возила од јавни сообраќајни и зелени површини.

Претпријатието во 2020 година оствари негативен финансиски резултат-загуба на износ 30.999.754,00 денари.

Сметаме дека негативниот финансискиот резултат е логична последица на општите услови на стопанисување во изминатата 2020 година која беше одбележана во знакот на светската пандемија предизвикана од вирусот „Ковид 19“.

Но и во услови на светска пандемија, која предизвика намалување на приходите на исклучително ниско ниво, Претпријатието успешно се носеше со товарот на редовно исплаќање на обврските кон добавувачите, даночните обврски, обврските кон вработените за плати и придонеси. За сметка на тоа, не беше во можност да се реализираат дел од проектите зацртани во Програмата за инвестиции што е разбирливо имајќи ги во предвид погоре изложените околности.

Намалување имаме и кај категоријата „Останати приходи“ како резултат на тоа што оваа година претпријатието доби, од својот основач Град Скопје, субвенции за потешкотии во работењето на износ од 7.500.000,00 денари, што е двојно помалку од минатата година. Известивме дека со овие субвенции беше платена обврската за комунална такса за период 01.01.2019-31.07.2019 година на износ 9.951.217,00 денари.

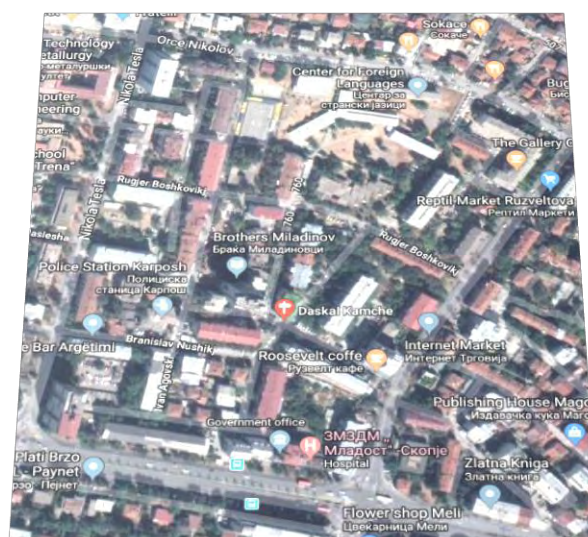
Како ќе се одвива работењето на претпријатието во период што следи ќе зависи од општите услови на стопанисување во државата и справувањето со „Ковид кризата“.

ПАРКИНГ ПОВРШИНИ КОИ ПРЕТПРИЈАТИЕТО ПЛАНИРА ДА ГИ ОСПОСОБИ

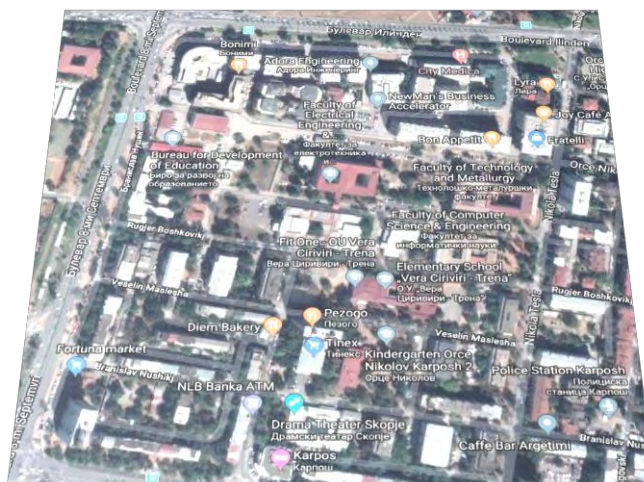
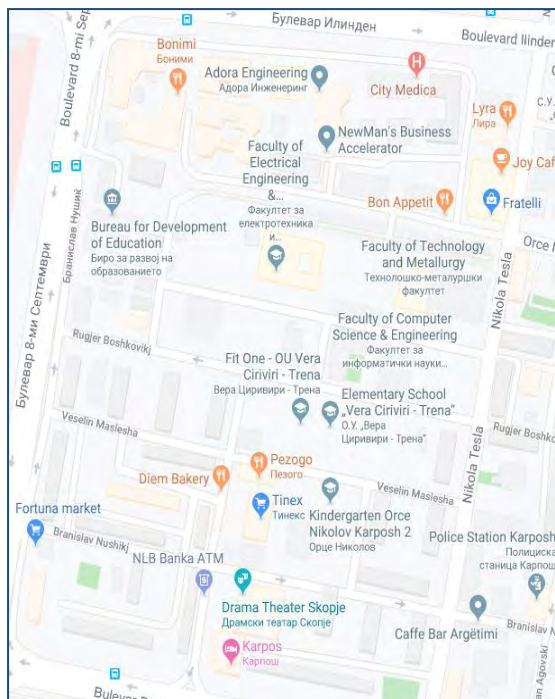
Во рамки на понатамошен развој на претпријатието, согласно истражувањата и спроведените анализи, согледувајќи ги потребите на главниот град, Јавното Претпријатие за јавни паркиралишта Градски паркинг- Скопје планира да уреди и оспособи дополнителни паркинг површини со кои ќе се зголеми бројот на паркинг места.

Во план е да се оспособат две дополнителни подзони во рамки на Општина Аеродром, Д9 и зона Д10 и во Општина Карпош зона Д40 и Д50.

Во Општина Карпош, согласно направените анализи на терен и потребите на граѓаните во овој дел од градот, во план е да се преуредат јавните површини со што ќе се оспособат за организиран стационарен сообраќај- паркирање. Во Карпош 1 предвидената организација на сообраќајот во мирување го зафаќа потегот помеѓу улиците „Гиго Михајловски“, ул. „Иван Аговски“, ул. „Даскал Камче“, ул. Руѓер Бошковиќ и ул. „Никола Тесла“. Согласно направените анализи, со реорганизација и реконструкција на јавните површини на споменатите улици на кои би се вовело зонско паркирање, јавното претпријатие би овозможило 432 паркинг места.



Во Карпош 2, претпријатието предвидува оспособување на потегот од бул. „8 Септември“, ул. „Бранислав Нушиќ“ и ул. „Веселин Маслеша“ каде би се уредиле уште 352 паркинг места.



Во табелата што следи, ќе ги претставиме зоните, по субзони, кои Претпријатието планира да ги уредува во наредниот период:

РЕД. БР.	ЈАВНА ПОВРШИНА НАМЕНЕТА ЗА ПАРКИРАЊЕ	ЛОКАЦИЈА/ УЛИЦА	ЗОНА	БРОЈ НА ПАРКИНГ МЕСТА
ПОРТОКАЛОВА ЗОНА (O)				
1	Македонски Телеком	ул. Орце Николов	A010	18
ЖОЛТА ЗОНА (B)				
2	Кале	ул. Самуилова	B8	40
3	Музеј на современа уметност	ул. Лазар Личеноски	B9	проект
БЕЛА ЗОНА (D)				
4	Стопански двор- Парк		D	проект
5	СЦ Борис Трајковски		D	проект
6	Сточарски институт	Градски парк	D63	103
7	Карпош 1	ул. Мирка Гинова, ул. „Иван Аговски“, ул. „Гиго Михајловски“, ул. „Даскал Камче“, ул. Руѓер Бошковиќ и ул. „Никола Тесла“	D40- D59	432
8	Карпош 2	бул. „8 Септември“, ул. „Бранислав Нушиќ“ и ул. „Веселин Маслеша“	D60- D69	352
9	Карпош 3	Лептокарија	D70- D79	проект

Кај горе наведените, табеларно претставени, јавни површини наменети за паркирање кои Претпријатието планира да ги уреди и оспособи за организиран

сообраќај во мирување, кај одредени субзони не е наведен бројот на паркинг места. Причината за тоа е постапката која претходи: изработка на Сообраќајно- техничко решение- Проект за регулирање на сообраќајот кој треба да помине постапката пред надлежните органи- Сектор Сообраќај на Град Скопје и Министерство за внатрешни работи, кои врз основа на изработениот сообраќаен проект издаваат „Решение за утврдување режим на сообраќај“ за секоја паркинг површина која Претпријатието ја организира и стопанисува. Бројот на паркинг места е предвиден во Решението оттука, за овие јавни површини наменети за паркирање бројот на паркинг места ќе биде дополнително утврден.

Иако Претпријатието во 2020 година оствари негативен финансиски резултат, и понатаму ќе работи во насока да ја подобри моменталната состојба, да ги минимизира слабостите како и да ја зголеми ефикасноста на Претпријатието а врз основа на постоечката регулатива утврдена со Закон, досегашното искуство во работата, најдобрите практики кај други субјекти со иста дејност- а сè со цел да се намалат ризиците, зголеми ефикасноста и подобри квалитетот на работата.

Заложбите да ги оствари своите идеи за понатамошен развој, условени се и ќе зависат од глобалните условите под кои ќе стопанисува јавното претпријатие во претстојниот период.

ФИНАНСИСКИ ИЗВЕШТАИ ПРИЛОГ КОН ГОДИШЕН ИЗВЕШТАЈ

2020

Причината за тоа е постапката која претходи: изработка на Сообраќајно- техничко решение- Проект за регулирање на сообраќајот кој треба да помине постапката пред надлежните органи- Сектор Сообраќај на Град Скопје и Министерство за внатрешни работи, кои врз основа на изработениот сообраќаен проект издаваат „Решение за утврдување режим на сообраќај“ за секоја паркинг површина која Претпријатието ја организира и стопанисува. Бројот на паркинг места е предвиден во Решението оттука, за овие јавни површини наменети за паркирање бројот на паркинг места ќе биде дополнително утврден.

Иако Претпријатието во 2020 година оствари негативен финансиски резултат, и понатаму ќе работи во насока да ја подобри моменталната состојба, да ги минимизира слабостите како и да ја зголеми ефикасноста на Претпријатието а врз основа на постоечката регулатива утврдена со Закон, досегашното искуство во работата, најдобрите практики кај други субјекти со иста дејност- а сè со цел да се намалат ризиците, зголеми ефикасноста и подобри квалитетот на работата.

Заложбите да ги оствари своите идеи за понатамошен развој, условени се и ќе зависат од глобалните условите под кои ќе стопанисува јавното претпријатие во претстојниот период.

ЈП Градски Паркинг– Скопје
Скопје, 28.04.2021 година

ЈП ГРАДСКИ ПАРКИНГ- СКОПЈЕ

Претседател на Управен одбор
Славе Еленовски



59